



Pentru casa ta,
cumpără o dată și bine!

www.prolux.ro




**Sisteme și accesorii profesionale pentru finisaj,
destinate amenajării spațiilor interioare și exterioare**



Game de produse

Sisteme și accesorii profesionale pentru finisaj:

- Baghete din PVC și metalice, pentru finisarea plăcilor ceramice
- Trecuri de pardoseală (praguri)
- Protecții pentru trepte
- Protecții pentru muchiile pereților (corniere)
- Etanșatoare pentru baie și blatul de bucătărie
- Glafuri
- Plinte pentru cabluri / Plinte din duropolimer
- Profile decorative Listello
- Profile de dilatație
- Sisteme pentru fixarea mochetei pe trepte
- Ușițe de vizitare/ Magneți
- Rame de aerisire
- Distanțiere/ Benzi antiderapante/ Protecții antigârieturi
- Opritoare pentru uși
- Benzi de mascare



Cine suntem?

PROFILUX S.A. este primul și cel mai important furnizor de sisteme și accesorii profesionale pentru finisaje și amenajări. Suntem **unicul** importator al mărcilor: **PROLUX™ - GENESIS™** și **LINECO™** în România (finisaje pentru pardoseală și pereți, realizate din materiale exclusive: **eloxALUM20®**, **alamă regală®**, **steelINOX5®**, **subliAL130μ®** și **PVC** îmbogățit cu rășină ABS).

Diversitate

Cea mai largă gamă de sisteme și accesorii profesionale pentru finisaj.

Oferim peste 2500 de tipodimensiuni și culori, soluții inteligente și viabile pentru toate problemele apărute la finisarea muchiilor pereților, a marginilor de treaptă, a pardoselilor acoperite cu diverse materiale, pentru fixarea mochetei pe treaptă, dar și produse complexe, foarte tehnice, pentru rezolvarea rosturilor de expansiune și seismice, sau ștergătoare profesionale — așa numitele „bariere de praf” pentru intrările în locuințe, spații comerciale, instituții, hoteluri, profile pentru spitale, etc.

Calitate

Produsele noastre sunt agrementate tehnic cu agremente tehnice vizate de Consiliul Tehnic Permanent pentru Construcții. Serviciile oferite de firma noastră, de distribuție și consultanță tehnică de specialitate, sunt orientate către client și au ca principal scop satisfacerea nevoilor clientului. Compania noastră a implementat și a certificat în septembrie 2011 un **Sistem de Management al Calității (SR EN ISO 9001:2008)** și de **Mediu (SR EN ISO 14001:2005 / AC 2009)**



Balustrade din aluminiu eloxat Șeminee decorative și foc ambiental

Produse tehnice pentru proiecte:

- Profile pentru rosturi de dilatație și expansiune
- Ștergătoare profesionale
- Protecții pentru pereți

E EGGER
Parchet laminat
Germania



Tradiție, profesionalism, inovație

Suntem pe piață din 1995; **de peste 20 de ani** ne-am remarcat pe piața românească de profil ca promotor național al sistemelor și accesorilor profesionale pentru finisaj. Prin perseverență și profesionalism, am găsit formula potrivită pentru a contracara prejudecățile, și anume că profilele ar fi simple ornamente.

La început, ne-am folosit toată energia pentru promovarea unor concepte absolut noi, am încercat să scoatem în evidență importanța și modul în care sistemele și accesorii profesionale pentru finisaj completează, sub raport practic și estetic portofoliul de bază al materialelor pentru construcții și amenajări interioare.

Capitalul nostru cel mai de preț sunt oamenii; investim în pregătirea profesională a angajaților noștri și ne asigurăm că aceștia ne reprezintă cu profesionalism în relațiile cu clienții noștri. Serviciile oferite de firma noastră, de distribuție și consultanță tehnică de specialitate, sunt orientate către client și au ca principal scop satisfacerea nevoilor clientului.

Ne preocupăm continuu să lărgim gama de produse pe care le oferim clienților noștri; avem o **echipă de specialiști** care studiază oportunitatea lansării unor noi produse; atunci când proiectăm produsele noi luăm în considerare solicitările clienților noștri și informațiile din piață referitoare la tipodimensiunile și modalitățile de ambalare cerute.

Stocuri importante

Amplora și diversitatea stocurilor noastre ne permit să onorăm orice solicitare a clienților noștri în cel mai scurt timp posibil.

Peste 1000 de articole din oferta noastră se află permanent în stocul nostru;

Avem peste **5000 mp depozite logistice** (spații de depozitare și pregătire pentru livrarea produselor);

Recepția și livrarea produselor noastre se fac pe bază de coduri de bare (limităm astfel la maximum erorile umane).

Prețuri pentru toate buzunarele





PROLUX - Genesis:

Marca de referință în domeniul profilelor de finisaj, garanția calității!

Produse din gama de top:

Acest brand reunește produse de top provenite de la o serie de furnizori europeni de prestigiu, realizate din materiale exclusive, de o calitate superioară: **eloxALUM20[®]**, **alamă regală[®]**, **steelINOX5[®]**, **subliAL130μ[®]**, **aluminu folio**.

Profilele din aluminu eloxat marca **PROLUX (eloxALUM20[®])** au grosimea stratului de anodizare de minim 20 de micrometri (în comparație cu 5-10 micrometri cât se practică pe piață), ceea ce garantează o rezistență sporită la coroziune și zgâriere.

Produsele **PROLUX™ - GENESIS™** se adresează celor interesați de design, stil și confort. Unicitatea produselor este dată de combinația dintre util și tehnic, dintre practic și estetic. Originalitatea design-ului și acuratețea detaliilor de finisaj atrag instantaneu atenția utilizatorilor finali.

Produsele incluse în **Gama Profesională** de produse **PROLUX™**, numită și **X-Line**, se remarcă prin următoarele caracteristici:

- **Calitate de top;**
- **Materiale de fabricație exclusive;**
- **Bună rezistență mecanică și la condiții de mediu diverse;**
- **Recomandate pentru utilizare în condiții de trafic mediu și intens, în clădiri publice, potrivite și la exterior.**



Produse din gama economică:

Brandul LINECO™ reunește produsele noastre din gama economică: fără a face rabat la calitate, oferim o serie de produse la un preț foarte accesibil: baghete din PVC, protecții pentru trepte, treceri de pardoseală, corniere, etanșatoare, glafuri, plinte.



Materiale exclusive

Produsele oferite de firma noastră sunt realizate din materiale exclusive, de o calitate superioară:

eloxALUM20[®]: Suntem singurul furnizor de pe piața românească de profil care oferă sisteme de finisaj realizate din aluminu înalt anodizat (grosimea stratului de eloxaj fiind de minim 20 de micrometri, față de 5-10 micrometri cât este folosit în practică pe piață), ceea ce conferă produselor noastre o rezistență sporită la coroziune, zgâriere și un aspect estetic superior. Disponibil în finisaje lucioase sau satinat, în nuanțe de argintiu, auriu sau bronz, **eloxALUM20[®]** este un material elegant, rezistent și care permite asortarea cu celelalte elemente din ambientul respectiv (feronerie, plăci ceramice, parchet, etc.). Profilele în finisaje satinat, care ulterior anodizării sunt supuse unui tratament chimic special (E6EV1), sunt rezistente la trafic intens și pot fi utilizate și în mediul exterior.

alamă regală[®]: Alama regală (un aliaj de cupru-zinc) este un material superior, cu o rezistență deosebită la condiții de trafic intens și foarte intens, la interior și în mediul exterior. În timp, profilele din alamă capătă un aspect nobil, atins de patina timpului, însă cei care doresc ca produsele să arate ca noi și după timp îndelungat trebuie să știe că profilele din alamă se pot întreține ușor cu ajutorul gelurilor speciale non-abrazive.

steelINOX5[®]: Inoxidul (oțelul inoxidabil) este un material inovativ, ideal pentru utilizarea în spațiile care necesită o igienă impecabilă (unități de alimentație publică, restaurante, cantine, spitale etc.). Profilele oferite de firma noastră sunt realizate din inox recunoscut la nivel mondial prin standardul AISI304 și sunt produse prin operații mecanice în unitatea noastră de producție. La cerere, putem oferi orice tip de profile din inox care se pot realiza prin operații mecanice din tablă de inox, așa că nu ezitați să ne contactați pentru cereri de ofertă specifice!

subliAL130μ[®] Este aluminu decorat prin imprimarea de pe film a unei nuanțe de lemn, un material inovator și deosebit de rezistent. Oferim treceri de pardoseală și protecții pentru trepte realizate din acest material, care permite asortarea cu mobilierul și parchetul.

aluminu folio: Este aluminu supus unui tratament special și acoperit ulterior cu o folie din PVC cu granule de aluminu de o calitate superioară, în nuanțe care imită textura lemnului și permit asortarea cu mobilierul și parchetul. Această folie din PVC este deosebit de rezistentă la condiții de trafic, acest material fiind utilizat pentru producerea trecerilor de pardoseală.

PVC: Materialul superior cunoscut sub numele de PVC cu rășină ABS este materialul de fabricație a numeroase produse pe care le oferim și conferă acestora o rezistență mecanică și maleabilitate ridicată, unică în domeniu. Majoritatea produselor noastre sunt fabricate prin extrudare din granule de PVC de o calitate superioară, combinate cu acest copolimer-rășină ABS (baghetele din PVC, cornierele). O parte din produsele noastre sunt realizate din PVC pe care se aplică un film acrilic pentru realizarea unor culori speciale, pe care noi le numim "marmorate", și care realizează în esență aparența lemnului, a pietrei naturale sau a unui film metalic (baghetele din PVC folio).

Alte tipuri de profile sunt realizate din PVC coextrudat, care îmbină PVC-ul rigid cu alt tip de PVC, mai moale (etanșatoarele). Profilele din PVC compus (profilele de dilatație) sunt realizate din PVC rigid prin coextrudare cu inserție din cauciuc neoprenic, pentru rezistență la expansiune și contracții. Plintele sunt realizate din PVC rigid colorat în masă, iar glafurile sunt realizate din PVC rigid cu o structură internă dreptunghiulară, care le conferă o rezistență deosebită.



Materiale exclusive



Asistență tehnică pentru proiecte



Pentru clienții noștri care lucrează cu proiecte oferim asistență tehnică de specialitate. Specialiștii noștri sunt pregătiți să vă pună la dispoziție specificații tehnice pentru toate produsele pe care le oferim.

Vă invităm să consultați pe site-ul nostru www.profilux.ro secțiunea dedicată produselor mai tehnice, destinate proiectelor, sau să solicitați cataloagele noastre specializate:

- **profile pentru rosturi de dilatație și expansiune**
- **ștergătoare profesionale**
- **sisteme pentru protecția pereților**

Vă rugăm să trimiteți astfel de solicitări la adresa de mail: ofertare@profilux.ro.

La cerere, specialiștii noștri vă pot face o vizită direct la șantier pentru a vă recomanda cele mai potrivite produse pentru necesitățile Dvs. Nu ezitați să ne contactați pentru orice solicitare mai deosebită, putem oferi la cerere produse speciale care nu se regăsesc în cataloagele noastre!


Reselleri

De ce să deveniți partenerul nostru?

- Demarăm colaborarea fără a solicita nici un fel de investiție din partea Dvs.;
- Vă lășăm să ne testați produsele și să plătiți ulterior;
- Livrare promptă, din stoc, oriunde în țară;
- Calitate garantată;
- Gamă foarte variată de produse din care puteți alege: peste 2500 de articole;
- Prețuri pentru toate buzunarele (puteți alege produse din gama de top sau din gama economică);
- Oferim suport logistic complet.



Treceri de pardoseală	Pag. 07
Protecții pentru trepte	Pag. 12
Baghete din PVC și metalice	Pag. 17
Protecții pentru muchiile pereților (corniere)	Pag. 22
Țevi, bare, corniere, profile U din aluminiu	Pag. 24
Etanșatoare	Pag. 26
Glafuri	Pag. 30
Plinte	Pag. 32
Profile decorative Listello	Pag. 34
Sisteme pentru fixarea mochetei pe trepte	Pag. 35
Profile de dilatație	Pag. 36
Ușițe de vizitare din PVC; Magneți pt. ferestre de vizitare; Rame de aerisire cu plasă din PVC	Pag. 38
Seturi de distanțiere; Benzi antiderapante	Pag. 39
Protecții pentru mobilier; Opritoare pentru uși	Pag. 40
Benzi de mascare pt. uz general; Ștergătoare "Happy Shoes"	Pag. 41
Suport marketing	Pag. 42
Culori produse	Pag. 43



Treceri de pardoseală

Proiectate conform celor mai exigente standarde din domeniul construcțiilor, și confecționate din materiale de calitate superioară, trecerile constituie soluții trainice, practice și estetice pentru rezolvarea problemelor legate de finisarea pardoselilor. Din punct de vedere funcțional, maschează rosturile dintre două suprafețe din planul pardoselii și pot compensa diferențe de nivel acolo unde este cazul. În funcție de materialul din care sunt confecționate, trecerile sunt recomandate pentru utilizare în spațiile supuse tuturor tipurilor de trafic. Trecerile de pardoseală sunt disponibile într-o varietate de forme, finisaje și dimensiuni.

Profile "T" ▶ TLA, TFA ▶ pag.8

- Profilele "T" sunt baghete despărțitoare care delimitează discret, liniar sau pe curb, suprafețe divers placate, dar aflate la același nivel în planul pardoselii.
- Maschează rosturi cu adâncimi mari, eliminând riscul accidentării.
- Se pot monta simultan cu placarea sau ulterior acesteia, prin creșterea unui rost în pardoseală.

Rampe ▶ RLA ▶ pag.8

- Create special pentru a prelua diferențe de nivel, trecerile tip rampă realizează îmbinări interesante între materiale de finisaj variate: mochetă, linoleum, parchet, gresie sau piatră naturală.
- Se recomandă pentru utilizare în spațiile unde există sistem de încălzire prin pardoseală, întrucât nu necesită folosirea de holșuruburi pentru prindere.
- Se montează o dată cu placarea, cu adeziv, și conferă siguranță în utilizare.

Treceri de pardoseală perforate

- ▼ Pentru pardoseli aflate la același nivel.
- ▼ Pentru pardoseli cu diferență de nivel.

PSG ▶ pag.8,9

PSD ▶ pag.9

XSG ▶ pag.9

- Trecerile de pardoseală perforate constituie o gamă largă de soluții pentru amenajarea pardoselilor placate divers, cu suprafețe aflate la același nivel sau cu diferențe de nivel.
- Modalitatea de fixare cu holșuruburi aparente, care se face ulterior placării pardoselii, conferă siguranță în utilizare.



Seturi de șuruburi ▶ SSD, SOD, SDD ▶ pag.10

Treceri de pardoseală cu holșuruburi ascunse

- Sunt treceri de pardoseală înguste sau late, lise sau cu striații, disponibile în diverse finisaje: metalice - satinat sau lucioase, sau în nuanțe ce imită lemnul - cele fabricate din aluminiu folio (aluminiu acoperit cu o folie decorativă).
- Datorită procedurii de prindere cu holșuruburi speciale ascunse, permit compensarea unei diferențe de nivel de până la 8-15 mm.
- Fixarea se face ulterior finisării pardoselii.

PLA ▶ pag.10

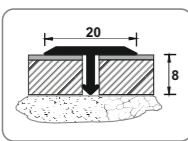
PLF, PSA ▶ pag.11



Profile "T"

PROFIL "T" din **eloxALUM20®**, pentru acoperirea rosturilor dintre pardoseli aflate la același nivel.

TLA20*




Culori disponibile:

TLA209:



TLA207:



Caracteristici speciale:



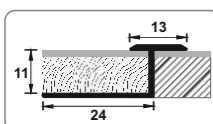
Montaj profile TLA:

1. Tăiați profilul la dimensiunea dorită;
2. Inșerați un strat de adeziv în rostul existent; dacă nu există, creați un rost între cele două suprafețe placate;
3. Fixați profilul prin presare, în adeziv;
4. Îndepărtați excesul de adeziv cu o cârpă.

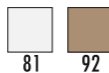
Cod produs	Lățime l(mm)	Adâncime A(mm)	Lungime L(m)	Ambalare buc./cutie
TLA209	20	8	0,9	10 buc.
TLA207	20	8	2,7	10 buc.

PROFIL "T" flexibil, din **eloxALUM20®**, pentru finisarea pe curb a pardoselilor aflate la același nivel.


TFA117



Culori disponibile:



Caracteristici speciale:



Montaj profile TFA:

1. Tăiați profilul la dimensiunea dorită;
2. Acoperiți suprafața vizibilă cu o bandă adezivă de hârtie;
3. Așezați profilul în stratul de adeziv și ancorați-l cu ținte în punctele special proiectate pe partea ștanțată a acestuia;
4. Poziționați progresiv plăcile de o parte și de alta a profilului;
5. Îndepărtați excesul de adeziv cu o cârpă.




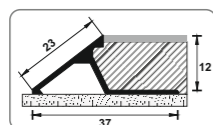
- Raza de curbură formată prin îndoire trebuie să fie suficient de mare pentru a evita deteriorarea profilului;
- După curbare, nu se mai poate reveni asupra formei profilului.

Cod produs	Lățime l(mm)	Adâncime A(mm)	Lungime L(m)	Ambalare buc./cutie
TFA117	13	11	2,7	10 buc.

Rampe

RAMPĂ lisă din **eloxALUM20®**, pentru finisarea pardoselilor cu diferențe de nivel.

RLA127



Culori disponibile:



Caracteristici speciale:



Montaj profile RLA:

1. Tăiați profilul la lungimea dorită;
2. Protejați partea vizibilă a profilului cu o bandă adezivă de hârtie;
3. Aplicați un strat de adeziv în spațiul unde urmează să fixați profilul, și poziționați-l în locul dorit;
4. Aliniați materialul de finisaj la marginea profilului;
5. Îndepărtați excesul de adeziv cu o cârpă.




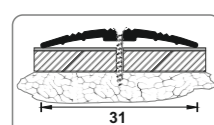
- Este obligatoriu ca linia superioară a profilului să fie la același nivel cu suprafața placată.

Cod produs	Lățime l(mm)	Adâncime A(mm)	Lungime L(m)	Ambalare buc./cutie
RLA127	23	12	2,7	10 buc.

Treceri de pardoseală perforate, pentru pardoseli aflate la același nivel

PRAG/TRECERE îngustă, striată, din **eloxALUM20®**, cu holșuruburi aparente, pentru pardoseli aflate la același nivel.

PSG31*



Culori disponibile:



PSG318:



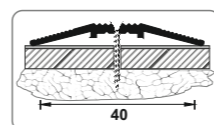
Caracteristici speciale:



Cod produs	Lățime l(mm)	Lungime L(m)	Ambalare buc./cutie
PSG319	31	0,9	10 buc.
PSG318	31	1,8	10 buc.
PSG317	31	2,7	10 buc.

PRAG/TRECERE lată, striată, din **eloxALUM20®**, cu holșuruburi aparente, pentru pardoseli aflate la același nivel.

PSG40*



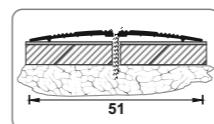
Culori disponibile:



Cod produs	Lățime l(mm)	Lungime L(m)	Ambalare buc./cutie
PSG409	40	0,9	10 buc.
PSG408	40	1,8	10 buc.
PSG407	40	2,7	10 buc.

PRAG/TRECERE lată, striată, din **eloxALUM20®**, cu holșuruburi aparente, pentru finisarea pardoselilor aflate la același nivel.

XSG51*



Culori disponibile:



Cod produs	Lățime l(mm)	Lungime L(m)	Ambalare buc./cutie
XSG519	51	0,9	10 buc.
XSG517	51	2,7	10 buc.

Montaj profile PSG, XSG:

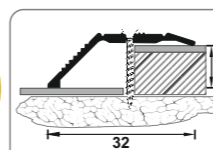
1. Tăiați profilul la dimensiunea dorită și, dacă este cazul, decupați-l în funcție de tocul ușii;
2. Marcați locurile unde se vor da găurile în pardoseală;
3. Dați găuri în pardoseală;
4. Introduceți dibluri de Ø6 în găurile din podea pentru o fixare bună a holșuruburilor;
5. Fixați profilul înfiletând holșuruburile cu o șurubelniță cu cap Pz2.



Treceri de pardoseală perforate, pentru pardoseli cu diferență de nivel

PRAG / TRECERE îngustă, striată, din **eloxALUM20®**, cu holșuruburi aparente, pentru diferență de nivel.

PSD32*



Culori disponibile:




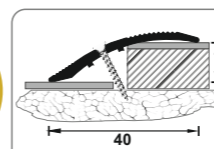
Caracteristici speciale:



Cod produs	Lățime l(mm)	Adâncime A(mm)	Lungime L(m)	Ambalare buc./cutie
PSD329	32	10	0,9	10 buc.
PSD327	32	10	2,7	10 buc.

PRAG / TRECERE lată, striată, din **eloxALUM20®**, cu holșuruburi aparente, pentru diferență de nivel.

PSD40*



Culori disponibile:



Caracteristici speciale:



Cod produs	Lățime l(mm)	Adâncime A(mm)	Lungime L(m)	Ambalare buc./cutie
PSD409	40	15	0,9	10 buc.
PSD408	40	15	1,8	10 buc.
PSD407	40	15	2,7	10 buc.

Montaj profile PSD:

1. Tăiați profilul la dimensiunea dorită și, dacă este cazul, decupați-l în funcție de tocul ușii;
2. Marcați locurile unde se vor da găurile în pardoseală;
3. Dați găuri în pardoseală;
4. Introduceți dibluri de Ø6 în găurile din podea pentru o fixare bună a holșuruburilor;
5. Fixați profilul înfiletând holșuruburile cu o șurubelniță cu cap Pz2.



- Înainte de alegerea trecerii, trebuie să determinați cu exactitate diferența de nivel ce trebuie compensată și ce lățime are rostul dintre acoperirile de podea.
- Pentru un montaj corect, "talpa" profilului trebuie perfect aliniată pe podea.

Caracteristici generale:



UTILIZARE LA INTERIOR



TRAFIC UȘOR-MEDIU



PARDOSEALĂ



PLACĂRI DIVERSE



ELOXAJ DE EXCEPȚIE



ÎNTREȚINERE FACILĂ

Caracteristici generale:



UTILIZARE LA INTERIOR



TRAFIC UȘOR-MEDIU



PARDOSEALĂ



PLACĂRI DIVERSE



ELOXAJ DE EXCEPȚIE



REZISTENT LA ZGĂRIETURI



MONTAJ CU HOLȘURUBURI



ULTERIOR PLACĂRII

Seturi de șuruburi

Cod produs	Secțiune	Descriere	Diametru X Lungime	Culori disponibile	Ambalare buc./cutie
SSD306.G50		Set 50 bucăți holșuruburi aurii 3,5x30mm cu dibluri	Ø3,5 x 30mm	Auriu	set 50 buc.
SSD356.G18		Set 18 bucăți holșuruburi aurii 3,5x35mm cu dibluri pentru ATP, PSD, PSG, XSG	Ø3,5 x 35mm	Auriu	set 18 buc.
SSD356.A18		Set 18 bucăți holșuruburi argintii 3,5x35mm cu dibluri pentru ATP, PSD, PSG, XSG	Ø3,5 x 35mm	Argintiu	set 18 buc.
SOD406.G12		Set 12 bucăți holșuruburi aurii cu cap oval 3,5x40mm cu dibluri pentru PLA30 și PLF30	Ø3,5 x 40mm	Auriu	set 12 buc.
SDD406.G12		Set 12 bucăți holșuruburi aurii cu cap oval 3,5x40mm cu dibluri pentru PLA41, PLF41, PSA41, PLF51, PLA51	Ø3,5 x 40mm	Auriu	set 12 buc.

Treceri de pardoseală cu holșuruburi ascuse

PRAG / TRECERE îngustă, lisă, din **eloxALUM20®**, cu holșuruburi ascuse, pentru pardoseli cu și fără diferență de nivel.

PLA30*

Culori disponibile:
PLA309, 307:

PLA308:

Cod produs	Lățime l(mm)	Adâncime A(mm)	Lungime L(m)	Ambalare buc./cutie
PLA309	30	8	0,9	10 buc.
PLA308	30	8	1,8	10 buc.
PLA307	30	8	2,7	10 buc.

● Poate prelua o diferență de nivel de până la 8mm.



PRAG / TRECERE lată, striată, din **eloxALUM20®**, cu holșuruburi aparente, pentru pardoseli cu și fără diferență de nivel.

PLA41*

Culori disponibile:

Cod produs	Lățime l(mm)	Adâncime A(mm)	Lungime L(m)	Ambalare buc./cutie
PLA419	41	14	0,9	10 buc.
PLA418	41	14	1,8	10 buc.
PLA417	41	14	2,7	10 buc.

● Poate prelua o diferență de nivel de până la 14mm.

Montaj profile PLA:

1. Taiati profilul la dimensiunea dorită și, dacă este cazul, decupați-l în funcție de tocul ușii;
2. Marcați locurile din pardoseală unde se vor da găurile;
3. Fixați diblurile din PVC în găurile din pardoseală, cu ajutorul unui ciocan, având grijă să fie bine îngropate;
4. Poziționați holșuruburile în cantul special al trecerii și, în același timp, în diblurile din pardoseală, prin presare ușoară și treptată. Folosiți un ciocan de plastic, protejând astfel suprafața de o eventuală deteriorare;

PRAG / TRECERE lată, striată, din **eloxALUM20®**, cu holșuruburi aparente, pentru pardoseli cu și fără diferență de nivel.

PLA51*

Culori disponibile:

Cod produs	Lățime l(mm)	Adâncime A(mm)	Lungime L(m)	Ambalare buc./cutie
PLA517	51	15	2,7	10 buc.
PLA519	51	15	0,9	10 buc.

● Poate prelua o diferență de nivel de până la 15mm.



PRAG / TRECERE îngustă, lisă, din **aluminu folio**, cu holșuruburi ascuse, pentru pardoseli cu și fără diferență de nivel.

PLF30*

Culori disponibile:
PLF309, 307:

PLF308:

Cod produs	Lățime l(mm)	Adâncime A(mm)	Lungime L(m)	Ambalare buc./cutie
PLF309	30	8	0,9	10 buc.
PLF308	30	8	1,8	10 buc.
PLF307	30	8	2,7	10 buc.

Caracteristici speciale: VARIETATE DE NUANȚE PARCHET

● Poate prelua o diferență de nivel de până la 8mm.



PRAG / TRECERE lată, lisă, din **aluminu folio**, cu holșuruburi ascuse, pentru pardoseli cu și fără diferență de nivel.

PLF41*

Culori disponibile:

Cod produs	Lățime l(mm)	Adâncime A(mm)	Lungime L(m)	Ambalare buc./cutie
PLF419	41	14	0,9	10 buc.
PLF418	41	14	1,8	10 buc.
PLF417	41	14	2,7	10 buc.

● Poate prelua o diferență de nivel de până la 14mm.

Montaj profile PLA, PLF, PSA:

1. Taiati profilul la dimensiunea dorită și, dacă este cazul, decupați-l în funcție de tocul ușii;
2. Marcați locurile din pardoseală unde se vor da găurile;
3. Fixați diblurile din PVC în găurile din pardoseală, cu ajutorul unui ciocan, având grijă să fie bine îngropate;
4. Poziționați holșuruburile în cantul special al trecerii și, în același timp, în diblurile din pardoseală, prin presare ușoară și treptată. Folosiți un ciocan de plastic, protejând astfel suprafața de o eventuală deteriorare;

PRAG / TRECERE lată, lisă, din **aluminu folio**, cu holșuruburi ascuse, pentru pardoseli cu și fără diferență de nivel.

PLF51*

Culori disponibile:
PLF517:

PLF519:

Cod produs	Lățime l(mm)	Adâncime A(mm)	Lungime L(m)	Ambalare buc./cutie
PLF519	51	15	0,9	10 buc.
PLF517	51	15	2,7	10 buc.

Caracteristici speciale: VARIETATE DE NUANȚE PARCHET



PRAG / TRECERE striată, din **eloxALUM20®**, cu holșuruburi ascuse, pentru pardoseli cu și fără diferență de nivel.

PSA41*

Culori disponibile:
PSA419,417:

PSA418:

Cod produs	Lățime l(mm)	Adâncime A(mm)	Lungime L(m)	Ambalare buc./cutie
PSA419	41	14	0,9	10 buc.
PSA418	41	14	1,8	10 buc.
PSA417	41	14	2,7	10 buc.

Caracteristici speciale: REZISTENT LA ZGĂRIETURI PLACĂRI DIVERSE ELOXAJ DE EXCEPȚIE

- La montaj, tineți cont de poziția corectă (ușor înclinată) a trecerii pentru a putea prelua diferența de nivel care există între cele două suprafețe.
- Dacă trecerea se montează în poziție greșită, diferența de nivel nu va mai putea fi preluată.
- Ulterior degresării suprafețelor de contact, aplicați pe spatele profilului un strat de adeziv cauciucat, pentru obținerea unei etanșări perfecte.
- Dacă există sistem de încălzire prin pardoseală, folosirea holșuruburilor nu este recomandată.

● Poate prelua o diferență de nivel de până la 14mm.

Caracteristici generale:



UTILIZARE LA INTERIOR



TRAFIC UȘOR-MEDIU



PARDOSEALĂ



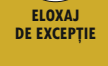
PLACĂRI DIVERSE



DIFERENȚĂ DE NIVEL



ELOXAJ DE EXCEPȚIE



MONTAJ CU HOLȘURUBURI



ULTERIOR PLACĂRII

Caracteristici generale:




UTILIZARE LA INTERIOR



TRAFIC UȘOR-MEDIU



PARDOSEALĂ



DIFERENȚĂ DE NIVEL



ÎNTREȚINERE FACILĂ



MONTAJ CU HOLȘURUBURI



ULTERIOR PLACĂRII

Seturi de șuruburi

Cod produs	Secțiune	Descriere	Diametru X Lungime	Culori disponibile	Ambalare buc./cutie
SSD306.G50		Set 50 bucăți holzșuruburi aurii 3,5x30mm cu dibluri	Ø3,5 x 30mm	Auriu	set 50 buc.
SSD356.G18		Set 18 bucăți holzșuruburi aurii 3,5x35mm cu dibluri pentru ATP, PSD, PSG, XSG	Ø3,5 x 35mm	Auriu	set 18 buc.
SSD356.A18		Set 18 bucăți holzșuruburi argintii 3,5x35mm cu dibluri pentru ATP, PSD, PSG, XSG	Ø3,5 x 35mm	Argintiu	set 18 buc.
SOD406.G12		Set 12 bucăți holzșuruburi aurii cu cap oval 3,5x40mm cu dibluri pentru PLA30 și PLF30	Ø3,5 x 40mm	Auriu	set 12 buc.
SDD406.G12		Set 12 bucăți holzșuruburi aurii cu cap oval 3,5x40mm cu dibluri pentru PLA41, PLF41, PSA41, PLF51, PLA51	Ø3,5 x 40mm	Auriu	set 12 buc.

Treceri de pardoseală cu holzșuruburi ascuse

PRAG / TRECERE îngustă, lisă, din **eloxALUM20[®]**, cu holzșuruburi ascuse, pentru pardoseli cu și fără diferență de nivel.

PLA30*

Culori disponibile:
PLA309, 307:
 81 83 89
PLA308:
 81

● Poate prelua o diferență de nivel de până la 8mm.

Cod produs	Lățime l(mm)	Adâncime A(mm)	Lungime L(m)	Ambalare buc./cutie
PLA309	30	8	0,9	10 buc.
PLA308	30	8	1,8	10 buc.
PLA307	30	8	2,7	10 buc.



PRAG / TRECERE lată, striată, din **eloxALUM20[®]**, cu holzșuruburi aparente, pentru pardoseli cu și fără diferență de nivel.

PLA41*

Culori disponibile:
 81 83 89

● Poate prelua o diferență de nivel de până la 14mm.

Montaj profile PLA:

1. Taiati profilul la dimensiunea dorită și, dacă este cazul, decupați-l în funcție de tocul ușii;
2. Marcați locurile din pardoseală unde se vor da găurile;
3. Fixați diblurile din PVC în găurile din pardoseală, cu ajutorul unui ciocan, având grijă să fie bine îngropate;
4. Poziționați holzșuruburile în cantul special al trecerii și, în același timp, în diblurile din pardoseală, prin presare ușoară și treptată. Folosiți un ciocan de plastic, protejând astfel suprafața de o eventuală deteriorare;

Cod produs	Lățime l(mm)	Adâncime A(mm)	Lungime L(mm)	Ambalare buc./cutie
PLA419	41	14	0,9	10 buc.
PLA418	41	14	1,8	10 buc.
PLA417	41	14	2,7	10 buc.

PRAG / TRECERE lată, striată, din **eloxALUM20[®]**, cu holzșuruburi aparente, pentru pardoseli cu și fără diferență de nivel.

PLA51*

Culori disponibile:
 81 83 89

● Poate prelua o diferență de nivel de până la 15mm.

PROFESSIONAL LINE

Cod produs	Lățime l(mm)	Adâncime A(mm)	Lungime L(mm)	Ambalare buc./cutie
PLA517	51	15	2,7	10 buc.
PLA519	51	15	0,9	10 buc.

PRAG / TRECERE îngustă, lisă, din **aluminu folio**, cu holzșuruburi ascuse, pentru pardoseli cu și fără diferență de nivel.

PLF30*

Culori disponibile:
PLF309, 307:
 40 41 93 152 157
 159 161 162 307
PLF308:
 40 152 161

Caracteristici speciale: VARIETATE DE NUANȚE PARCHET

Cod produs	Lățime l(mm)	Adâncime A(mm)	Lungime L(m)	Ambalare buc./cutie
PLF309	30	8	0,9	10 buc.
PLF308	30	8	1,8	10 buc.
PLF307	30	8	2,7	10 buc.



● Poate prelua o diferență de nivel de până la 8mm.

PRAG / TRECERE lată, lisă, din **aluminu folio**, cu holzșuruburi ascuse, pentru pardoseli cu și fără diferență de nivel.

PLF41*

Culori disponibile:
 32 40 41 93 152
 157 159 161 162 307

● Poate prelua o diferență de nivel de până la 14mm.

Cod produs	Lățime l(mm)	Adâncime A(mm)	Lungime L(m)	Ambalare buc./cutie
PLF419	41	14	0,9	10 buc.
PLF418	41	14	1,8	10 buc.
PLF417	41	14	2,7	10 buc.

Montaj profile PLA, PLF, PSA:

1. Taiati profilul la dimensiunea dorită și, dacă este cazul, decupați-l în funcție de tocul ușii;
2. Marcați locurile din pardoseală unde se vor da găurile;
3. Fixați diblurile din PVC în găurile din pardoseală, cu ajutorul unui ciocan, având grijă să fie bine îngropate;
4. Poziționați holzșuruburile în cantul special al trecerii și, în același timp, în diblurile din pardoseală, prin presare ușoară și treptată. Folosiți un ciocan de plastic, protejând astfel suprafața de o eventuală deteriorare;

PRAG / TRECERE lată, lisă, din **aluminu folio**, cu holzșuruburi ascuse, pentru pardoseli cu și fără diferență de nivel.

PLF51*

Culori disponibile:
PLF517:
 40 152 161 162
PLF519:
 40 93 152 161 162

Caracteristici speciale: VARIETATE DE NUANȚE PARCHET

Cod produs	Lățime l(mm)	Adâncime A(mm)	Lungime L(m)	Ambalare buc./cutie
PLF519	51	15	0,9	10 buc.
PLF517	51	15	2,7	10 buc.



● Poate prelua o diferență de nivel de până la 15mm.

PRAG / TRECERE striată, din **eloxALUM20[®]**, cu holzșuruburi ascuse, pentru pardoseli cu și fără diferență de nivel.

PSA41*

Culori disponibile:
PSA419,417:
 81 83 89
PSA418:
 81

Caracteristici speciale: REZISTENT LA ZĂGĂRIETURI PLACĂRI DIVERSE ELOXAJ DE EXCEPȚIE

Cod produs	Lățime l(mm)	Adâncime A(mm)	Lungime L(m)	Ambalare buc./cutie
PSA419	41	14	0,9	10 buc.
PSA418	41	14	1,8	10 buc.
PSA417	41	14	2,7	10 buc.

- La montaj, tineți cont de poziția corectă (ușor înclinată) a trecerii pentru a putea prelua diferența de nivel care există între cele două suprafețe.
- Dacă trecerea se montează în poziție greșită, diferența de nivel nu va mai putea fi preluată.
- Ulterior degresării suprafețelor de contact, aplicați pe spatele profilului un strat de adeziv cauciucat, pentru obținerea unei etanșări perfecte.
- Dacă există sistem de încălzire prin pardoseală, folosirea holzșuruburilor nu este recomandată.

● Poate prelua o diferență de nivel de până la 14mm.

Protecții pentru trepte

Sunt profile special proiectate pentru a proteja muchiile treptelor. Disponibile într-o gamă largă, profilele de acest tip conferă siguranță în utilizare și pot fi montate atât la interior cât și la exterior, fiind adaptate oricărui tip de trafic. Atribuie spațiului amenajat o notă unică de rafinament și confort. Alegerea optimă a protecțiilor de treaptă potrivite unei anume suprafețe suport se face în funcție de modalitatea de montaj, de materialul din care sunt confecționate și de tipul de trafic, fiecare model fiind diferențiat prin valențe practice specifice. Se fixează atunci când stadiul lucrărilor de finisaj permite acest lucru: simultan cu acoperirea suprafeței suport sau ulterior acestei operațiuni.

Protecții cu caneluri sau rizuri

- Protecțiile pentru trepte cu caneluri sau rizuri sunt deosebit de utile datorită design-ului și ușurinței cu care se montează.
- Fixarea se face ulterior placării, cu holzşuruburi (protecțiile perforate) sau cu adeziv (protecțiile neperforate).
- Zonele antiderapante (caneluri sau rizuri) conferă siguranță în utilizarea treptelor.

ASR, ATS, ATP ► pag.13

CTS, PSR ► pag.14

Protecții cu canal și inserții antiderapante

- Protecțiile pentru trepte prevăzute cu canal pentru inserție sunt o inovație din punct de vedere funcțional și estetic și oferă cea mai bună protecție antiderapantă, precum și o rezistență deosebită la variații de temperatură.
- Montajul se face în mai multe variante: ulterior finisării treptei, cu adeziv sau cu holzşuruburi (ATI și PTS), sau simultan cu placarea, folosind adezivul de placare (AIC).
- Banda antiderapantă SWN se poate utiliza ca inserție pentru ATI307.


ATI ► pag.14

AIC, PTS, PTIL ► pag.15

Protecții pentru trepte acoperite cu plăci ceramice sau parchet

- Sunt proiectate pentru a proteja eficient marginile treptelor placate cu gresie sau parchet (zona cea mai expusă deteriorării și alunecării).
- Montate cu adeziv, iar la nevoie și cu holzşuruburi, o dată cu plăcile, protecțiile pentru trepte ceramice sau acoperite cu parchet atribuie spațiului amenajat un impact vizual deosebit.


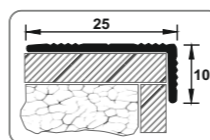
ATD, XTD, ATR, AFR, APP ► pag.15,16



Protecții cu caneluri sau rizuri

PROTECȚIE treaptă îngustă, neperforată, din eloxALUM20[®], cu striatii.

ASR257



Colori disponibile:




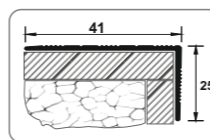
Caracteristici speciale:



Cod produs	Lățime l(mm)	Adâncime A(mm)	Lungime L(m)	Ambalare buc./cutie
ASR257	25	10	2,7	10 buc.

PROTECȚIE treaptă lată, neperforată, din eloxALUM20[®], cu striatii.

ASR417



Colori disponibile:



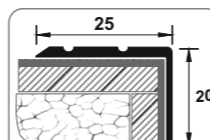
Caracteristici speciale:



Cod produs	Lățime l(mm)	Adâncime A(mm)	Lungime L(m)	Ambalare buc./cutie
ASR417	41	25	2,7	10 buc.

PROTECȚIE treaptă neperforată, din eloxALUM20[®], cu caneluri.

ATS25*



Colori disponibile:

ATS259, 258



ATS257:



Caracteristici speciale:

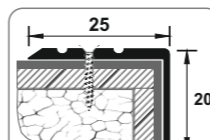


Cod produs	Lățime l(mm)	Adâncime A(mm)	Lungime L(m)	Ambalare buc./cutie
ATS259	25	20	0,9	10 buc.
ATS258	25	20	1,8	10 buc.
ATS257	25	20	2,7	10 buc.

- Profilele în finisaje lucioase (89,90,91) nu se recomandă pentru montaj la exterior.

PROTECȚIE treaptă perforată, din eloxALUM20[®], cu caneluri.

ATP25*

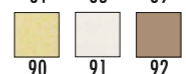


Colori disponibile:

ATP259, 258



ATP257:



Caracteristici speciale:



Cod produs	Lățime l(mm)	Adâncime A(mm)	Lungime L(m)	Ambalare buc./cutie
ATP259	25	20	0,9	10 buc.
ATP258	25	20	1,8	10 buc.
ATP257	25	20	2,7	10 buc.

- Profilele în finisaje lucioase (89,90,91) nu se recomandă pentru montaj la exterior.



Montaj profile ASR, ATS:

1. Tăiați profilul la lungimea dorită;
2. Aplicați un adeziv corespunzător pe zonele de contact;
3. Presați profilul pe treaptă până nu mai ramane spațiu între cele două suprafețe;
4. Îndepărtați excesul de adeziv cu o cârpă;
5. Nu pașiți pe treaptă până la întărirea adezivului;



Montaj profile ATP:

1. Tăiați profilul la dimensiunea dorită;
2. Marcați locurile unde se vor da găurile pe treaptă;
3. Dați găuri pe suprafața orizontală a treptei;
4. Introduceți dibluri din PVC în găurile date;
5. Fixați profilul de finisaj, înfiletând holzşuruburile în dibluri de Ø6 cu şurubelnița cu cap Pz2;

- Evitați perforarea plăcilor în apropierea rosturilor, ținând cont de dispunerea găurilor pe lungimea profilului;
- Dacă se dorește, profilul poate fi fixat pe treaptă numai cu un adeziv corespunzător.

Caracteristici generale:



INTERIOR/ EXTERIOR



TRAFIC UȘOR-MEDIU



PLACĂRI DIVERSE



ANTI-ALUNECARE



ELOXAJ DE EXCEPȚIE



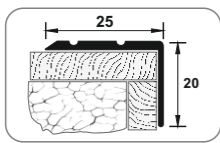
REZISTENT LA ZGĂRIETURI




ULTERIOR PLACĂRI

PROTECȚIE treaptă neperforată, din **subliAL130μ^o**, cu caneluri.

CTS257



Colori disponibile:



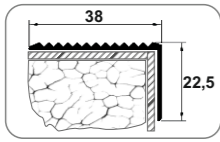
Caracteristici speciale:



Cod produs	Lățime l(mm)	Adâncime A(mm)	Lungime L(m)	Ambalare buc./cutie
CTS257	25	20	2,7	10 buc.

PROTECȚIE treaptă neperforată, din **eloxALUM20^o**, cu rizuri

PSR38*



Colori disponibile:



Caracteristici speciale:



Cod produs	Lățime l(mm)	Adâncime A(mm)	Lungime L(m)	Ambalare buc./cutie
PSR389	38	22,5	0,9	10 buc.
PSR387	38	22,5	2,7	10 buc.



Montaj profile CTS, PSR:

1. Tăiați profilul la dimensiunea dorită;
2. Aplicați un adeziv corespunzător pe zonele de contact;
3. Presați profilul pe treaptă până la eliminarea oricărui spațiu dintre cele două suprafețe;
4. Îndepărtați excesul de adeziv cu o cârpă;
5. Nu pașiți pe treaptă până la întărirea adezivului.

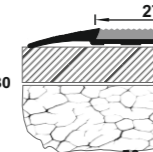
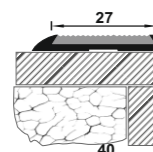
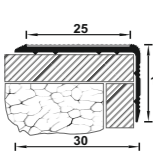
Protecții cu canal și inserții

PROTECȚIE treaptă neperforată, din **eloxALUM20^o**, prevăzută cu canal pentru inserție antiderapantă.

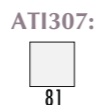
ATI307

ATI407

ATI507



Colori disponibile:




Caracteristici speciale:



Cod produs	Lățime l(mm)	Adâncime A(mm)	Lungime L(m)	Ambalare buc./cutie	Cod inserție
ATI307	30	19,2	2,7	10 buc.	SWN255
ATI407	40	30	2,7	10 buc.	IAT277
ATI507	50	30	2,7	10 buc.	IAT277

• Profilele în finisaj lucios (89) nu se recomandă pentru montaj la exterior.



Montaj profile ATI, PTS:

1. Tăiați profilul la lungimea dorită;
2. Aplicați un adeziv corespunzător pe zonele de contact;
3. Presați profilul pe treaptă până nu mai ramane spațiu între cele două suprafețe;
4. Îndepărtați excesul de adeziv cu o cârpă;
5. Nu pașiți pe treaptă până la întărirea adezivului;
6. Introduceți inserția antiderapantă în canal.

IAT277 INSERȚIE ANTIDERAPANTĂ pentru ATI407, ATI507 și AIC107, din PVC cauciucat.

Cod produs	Lățime l(mm)	Lungime L(m)	Ambalare buc./cutie	Colori disponibile:
IAT277	27	2,7	10	11 16 20




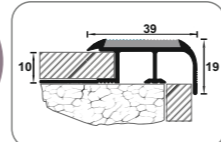
SWN255 BANDĂ ANTIDERAPANTĂ autoadezivă, din **carborundum**. Se poate folosi și împreună cu protecția de treaptă ATI307.

Cod produs	Lățime l(mm)	Lungime L(m)	Ambalare buc./cutie	Colori disponibile:
SWN255	25	5,4	10	11 16 20



PROTECȚIE din **eloxALUM20^o** prevăzută cu un canal pentru inserție striată antiderapantă din PVC cauciucat(IAT277).

AIC107



Colori disponibile:



Caracteristici speciale:



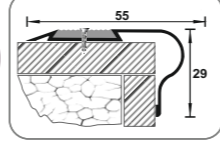
Cod produs	Lățime l(mm)	Adâncime A(mm)	Lungime L(m)	Ambalare buc./cutie	Cod inserție
AIC107	39	10	2,7	10 buc.	IAT277

Montaj profile AIC, PTIL:

1. Tăiați profilul la dimensiunea dorită;
 2. Aplicați un adeziv corespunzător pe zonele de contact;
 3. Presați profilul pe treaptă până nu mai ramane spațiu între cele două suprafețe;
 4. Îndepărtați excesul de adeziv cu o cârpă;
 5. Nu pașiți pe treaptă până la întărirea adezivului;
 6. Introduceți inserția antiderapantă în canalul profilului. (doar pentru AIC)
- ✓ Montajul protecției se face ulterior plăcii contratreptei!

PROTECȚIE treaptă perforată, din **subliAL130μ^o**, cu inserție din PVC cauciucat.

PTS53*




Colori disponibile:



Caracteristici speciale:


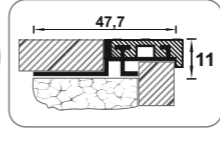


Cod produs	Lățime l(mm)	Adâncime A(mm)	Lungime L(m)	Ambalare buc./cutie
PTS535	55	29	1,35	10 buc.
PTS537	55	29	2,7	10 buc.



PROTECȚIE din **eloxALUM20^o** pentru trepte ceramice, cu inserție din PVC cauciucat.

PTIL485



Colori disponibile:



Caracteristici speciale:



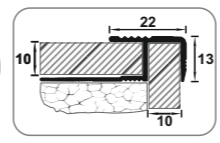
Cod produs	Adâncime A(mm)	Lungime L(m)	Ambalare buc./cutie
PTIL485.81/16	11	2,5	10 buc.



Protecții pentru trepte acoperite cu plăci ceramice sau parchet

PROTECȚIE din **eloxALUM20^o**, cu rizuri, pentru trepte acoperite cu plăci ceramice.

ATD107




Colori disponibile:



Caracteristici speciale:



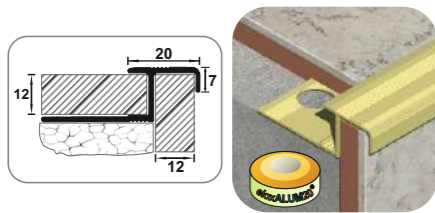
Cod produs	Lățime l(mm)	Adâncime A(mm)	Lungime L(m)	Ambalare buc./cutie
ATD107	22	10	2,7	10 buc.





PROTECȚIE din eloxALUM20° cu rizuri, pentru trepte acoperite cu plăci ceramice.

ATD127



Lățime l(mm) 20
Adâncime A(mm) 12
Lungime L(m) 2,7
Ambalare buc./cutie 10 buc.

ATD127 20 12 2,7 10 buc.

Colori disponibile:



Caracteristici speciale:



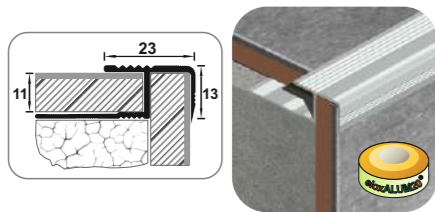
Montaj profile ATD, XTD, ATR:

1. Tăiați profilul la dimensiunea dorită;
2. Fixați baza ștanțată a profilului în adeziv, aliniindu-l la marginea gresiei de pe contratreaptă;
3. Fixați plăcile pe treaptă, de-a lungul profilului, presându-le ferm în poziția finală;
4. Ștergeți excesul de adeziv cu o cârpă.

⚠ Montajul protecției se face ulterior plăcii contratreptei!

PROTECȚIE din eloxALUM20°, cu rizuri, pentru trepte acoperite cu plăci ceramice.

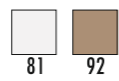
XTD117



Lățime l(mm) 23
Adâncime A(mm) 11
Lungime L(m) 2,7
Ambalare buc./cutie 10 buc.

XTD117 23 11 2,7 10 buc.

Colori disponibile:

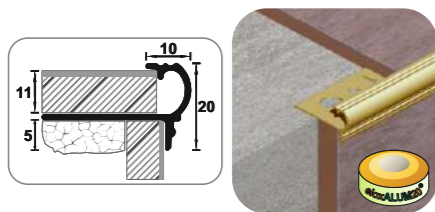


Caracteristici speciale:



PROTECȚIE rotunjită din eloxALUM20°, cu rizuri, pentru diverse tipuri de plăci.

ATR117



Lățime l(mm) 10
Adâncime A(mm) 11
Lungime L(m) 2,7
Ambalare buc./cutie 10 buc.

ATR117 10 11 2,7 10 buc.

Colori disponibile:

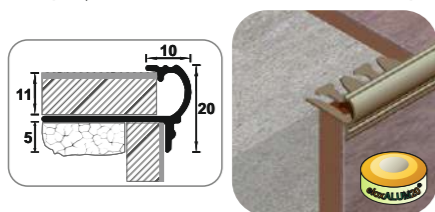


Caracteristici speciale:



PROTECȚIE rotunjită și flexibilă din eloxALUM20°, cu rizuri, pentru diverse tipuri de plăci.

AFR117



Lățime l(mm) 10
Adâncime A(mm) 11
Lungime L(m) 2,7
Ambalare buc./cutie 10 buc.

AFR117 10 11 2,7 10 buc.

Colori disponibile:



Caracteristici speciale:



⚠ Montajul protecției se face ulterior plăcii contratreptei!

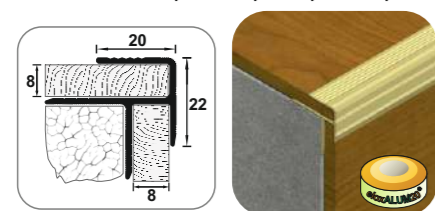
Montaj profile AFR:

1. Tăiați profilul la dimensiunea dorită;
2. Fixați profilul în adeziv, în așa fel încât cavitatea formată de cele două laturi verticale să “îmbrace” plăcile de pe contratreaptă;
3. Ancorați profilul cu șuruburi în punctele special proiectate pe partea ștanțată a acestuia;
4. Poziționați plăcile de pe treaptă de-a lungul profilului, presându-le ferm în adeziv;
5. Îndepărtați excesul de adeziv cu o cârpă.

⚠ Raza de curbură formată prin îndoire trebuie sa fie suficient de mare pentru a evita deteriorarea profilului;
⚠ După curbare, nu se mai poate reveni asupra formei profilului.

PROTECȚIE din eloxALUM20°, pentru trepte acoperite cu parchet.

APP087



Lățime l(mm) 20
Adâncime A(mm) 8
Lungime L(m) 2,7
Ambalare buc./cutie 10 buc.

APP087 20 8 2,7 10 buc.

Colori disponibile:



Caracteristici speciale:



Montaj profile APP:

1. Tăiați profilul la dimensiunea dorită;
2. Aplicați adeziv pe suprafața suport;
3. Poziționați parchetul în spațiile special prevăzute ale profilului;
4. Fixați profilul împreună cu parchetul, presând ferm în adeziv;
5. Îndepărtați surplusul de adeziv cu o cârpă.

⚠ Montajul protecției se face ulterior plăcii contratreptei!

Baghete din PVC

Baghetele pentru finisarea îmbinărilor dintre suprafețele orizontale și cele verticale sunt produse din PVC cu rășină ABS — material inovator ale cărui caracteristici conferă garanția unei utilizări de durată. Disponibile în diverse culori, atât uni, cât și în nuanțe care imită lemnul sau piatra, baghetele din PVC contribuie la crearea unui ansamblu original acolo unde sunt instalate. Se recomandă pentru utilizare în spațiile interioare, cărora le oferă o notă particulară de eleganță.

Pentru muchii exterioare ➔ ETR ➔ pag.18

- Disponibile într-o gamă variată de culori și pentru diferite grosimi ale plăcilor ceramice, baghetele din PVC pentru muchii exterioare se utilizează pentru finisarea completă și elegantă a muchiilor exterioare ale suprafețelor din plan orizontal și vertical.
- Se fixează o dată cu plăcile, folosind adezivul pentru placare.
- Sunt recomandate pentru finisarea spațiilor interioare.

Pentru muchii interioare ➔ ETI, EKI ➔ pag.18

- Utilizate ca racord pentru unghiurile interne verticale și orizontale, baghetele din PVC pentru muchii interioare constituie o soluție estetică pentru multiple situații de montaj.
- Fixate corect în timpul plăcii preiau și funcția de etanșator, prevenind pătrunderea umezelii.
- Datorită gamei largi de culori în care sunt disponibile pot fi asortate cu baghetele pentru muchii exterioare, cu chitul ori cu plăcile ceramice.

Baghete metalice

- Baghetele metalice îndeplinesc un rol dublu: practic și estetic, fiind special proiectate pentru finisarea optimă a suprafețelor diverse (pardoseli, pereți, trepte, contratrepte).
- Protejează muchiile interioare și exterioare.
- În funcție de cerințele practice și creative, utilizatorul poate alege dintr-o gama variată: baghete drepte sau dreptunghiulare, flexibile, concave sau convexe. Îmbinările interioare sau exterioare astfel protejate dobândesc valente estetice deosebite.

Rotunjite ➔ ERT, EQA, EIT ➔ pag.19

- Baghetele metalice rotunjite sunt destinate finisării optime a muchiilor diverselor suprafețe (pereți, trepte, contratrepte, pardoseli).
- Protejează muchiile interioare și exterioare (ERT, EQA) și interioare (EIT).
- Se utilizează atât în spații interioare, cât și exterioare (doar finisajele satinete) și se montează odată cu materialul de finisat, cu un adeziv de placare corespunzător.

Dreptunghiulare ➔ MPA ➔ pag.19

- Baghetele metalice dreptunghiulare se utilizează pentru protejarea terminațiilor pardoselilor flotante (din lemn sau parchet) sau ceramice și a muchiilor treptelor.
- Se montează simultan cu materialul de finisaj, cu adeziv de placare.

Drepte și pătrate ➔ EDA, ESA, TDG, TDP ➔ pag.20 EAM, EAT ➔ pag.21

- Baghetele metalice drepte și pătrate se montează pe pereți și se pot utiliza pentru protecția colțurilor ceramice sau ca listuri decorative.
- Pot fi utilizate și pentru finisarea muchiilor pardoselilor și treptelor.
- Se fixează simultan cu placarea, cu adeziv corespunzător.

Flexibile ➔ BFA, EFA, MFA ➔ pag.21

- Baghetele metalice flexibile conferă, prin instalare, o notă de rafinament amenajărilor, definind elegant muchiile suprafețelor curbe din plan orizontal.
- Se curbează manual, din aproape în aproape, în ambele sensuri.



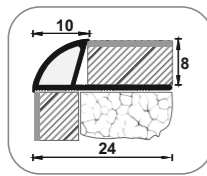
Caracteristici generale:



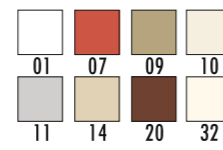
Baghete din PVC pentru muchii exterioare

BAGHETĂ semirotondă din **PVC**, pentru finisarea muchii exterioare (pereți, polițe).

ETR808



Colori disponibile:
uni:



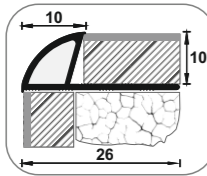
marmorate:




Cod produs	Adâncime A(mm)	Lungime L(m)	Ambalare buc./cutie
ETR808	8	2,5	80/100 buc.

BAGHETĂ semirotondă din **PVC**, pentru finisarea muchii exterioare.


ETR108



Colori disponibile:
uni:



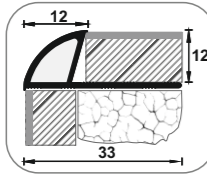
marmorate:



Cod produs	Adâncime A(mm)	Lungime L(m)	Ambalare buc./cutie
ETR108	10	2,5	50/60 buc.

BAGHETĂ semirotondă din **PVC**, pentru finisarea muchii exterioare (pereți, polițe).

ETR128



Colori disponibile:
uni:



marmorate:

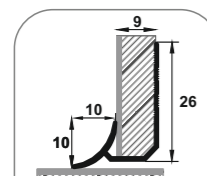


Cod produs	Adâncime A(mm)	Lungime L(m)	Ambalare buc./cutie
ETR128	12	2,5	50/60 buc.

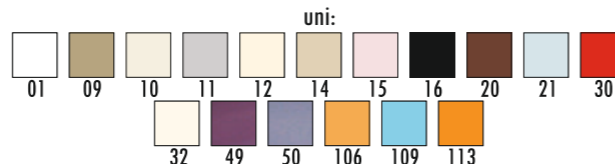
Baghete din PVC pentru muchii interioare

BAGHETĂ concavă din **PVC**, pentru finisarea muchii interioare.

ETI090



Colori disponibile:



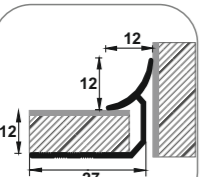
marmorate:



Cod produs	Adâncime A(mm)	Lungime L(m)	Ambalare buc./cutie
ETI090	9	2,5	50 buc.

BAGHETĂ concavă din **PVC**, pentru finisarea muchii interioare.

EKI120



Colori disponibile:



Cod produs	Adâncime A(mm)	Lungime L(m)	Ambalare buc./cutie
EKI120	12	2,5	25 buc.

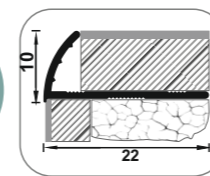
Montaj profile ETI, EKI:

1. Tăiați profilul la dimensiunea dorită, iar pentru îmbinare la colțuri, tăiați-l la 45 de grade;
2. Aplicați un strat de adeziv pe spatele baghetei;
3. Așezați profilul în poziția dorită, presându-l cu baza ștanțată în stratul de adeziv și execuți placarea asigurându-vă că materialul de placare se află în cavitatea internă a profilului;
4. Îndepărtați excesul de adeziv cu o cârpă.

Baghete metalice rotunjite

BAGHETĂ semirotondă din **eloxALUM20**, pentru finisarea muchii exterioare (pereți, polițe).

ERT107



Colori disponibile:




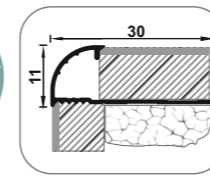
Caracteristici speciale:



Cod produs	Adâncime A(mm)	Lungime L(m)	Ambalare buc./cutie
ERT107	10	2,7	10 buc.

BAGHETĂ quadrantă din **eloxALUM20**, pentru finisarea muchii exterioare (pereți, polițe, pardoseli).

EQA117



Colori disponibile:



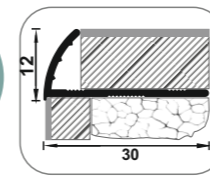
Caracteristici speciale:



Cod produs	Adâncime A(mm)	Lungime L(m)	Ambalare buc./cutie
EQA117	11	2,7	10 buc.

BAGHETĂ semirotondă din **eloxALUM20**, pentru finisarea muchii exterioare (pereți, polițe).

ERT127



Colori disponibile:



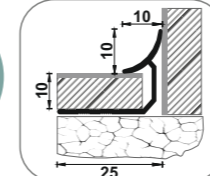
Caracteristici speciale:



Cod produs	Adâncime A(mm)	Lungime L(m)	Ambalare buc./cutie
ERT127	12	2,7	10 buc.

BAGHETĂ semirotondă din **eloxALUM20** pentru finisarea muchii interioare (pereți, pardoseli).

EIT107



Colori disponibile:



Caracteristici speciale:


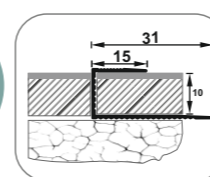


Cod produs	Adâncime A(mm)	Lungime L(m)	Ambalare buc./cutie
EIT107	10	2,7	10 buc.

Baghete metalice dreptunghiulare

BAGHETĂ dreptunghiulară din **eloxALUM20**, pentru finisarea terminației parchetului.

MPA107



Colori disponibile:



Caracteristici speciale:



Cod produs	Lățime l(mm)	Adâncime A(mm)	Lungime L(m)	Ambalare buc./cutie
MPA107	15	10	2,7	10 buc.

Montaj profile ERT, EQA:

1. Tăiați profilul la dimensiunea dorită, iar pentru îmbinare la colțuri, tăiați-l la 45 de grade;
2. Aplicați un strat de adeziv pe spatele baghetei;
3. Așezați profilul în poziția dorită, presându-l cu baza ștanțată în stratul de adeziv și execuți placarea asigurându-vă că materialul de placare se află în cavitatea internă a profilului;
4. Îndepărtați excesul de adeziv cu o cârpă.



Montaj profile EIT:

1. Tăiați profilul la dimensiunea dorită;
2. Pentru o îmbinare corectă la colțuri, profilul se taie la 45 de grade;
3. Poziționați profilul în stratul de adeziv;
4. Așezați plăcile ceramice în stratul de adeziv, peste baza profilului, aliniindu-le totodată la marginea acestuia;

Montaj profile MPA:

1. Tăiați bagheta la lungimea dorită;
2. Fixați terminația pentru parchet pe poziție, cu un strat de adeziv;
3. Poziționați parchetul în cavitatea baghetei, prevăzută pentru acomodarea materialului de finisaj.
4. Îndepărtați excesul de adeziv cu o cârpă.

Caracteristici generale:



Caracteristici generale:



Baghete metalice drepte și pătrate

BAGHETĂ dreaptă din **eloxALUM20**[®], pentru finisarea muchiilor suprafețelor diverse (pereți, polițe, pardoseli).

EDA107

Cod produs	Lățime l(mm)	Adâncime A(mm)	Lungime L(m)	Ambalare buc./cutie
EDA107	4	10	2,7	10 buc.

Culori disponibile:

81 83 92

Caracteristici speciale:

ELOXAJ DE EXCEPȚIE



BAGHETĂ dreaptă din **eloxALUM20**[®], pentru finisarea muchiilor suprafețelor diverse (pereți, polițe, pardoseli).

ESA100

Cod produs	Lățime l(mm)	Adâncime A(mm)	Lungime L(m)	Ambalare buc./cutie
ESA100	3	10	2,5	20 buc.

Culori disponibile:

91 94

Caracteristici speciale:

ELOXAJ DE EXCEPȚIE



BAGHETĂ pătrată din **eloxALUM20**[®], pentru finisarea muchiilor exterioare (polițe, pardoseli).

TDG104

Cod produs	Lățime l(mm)	Adâncime A(mm)	Lungime L(m)	Ambalare buc./cutie
TDG104	10	10	2,5	20 buc.

Culori disponibile:

91

Caracteristici speciale:

ELOXAJ DE EXCEPȚIE

Montaj profile EDA, TDG, TDP, EAM:

1. Tăiați profilul la dimensiunea dorită;
2. Pentru o îmbinare corectă la colțuri, profilul se taie la 45 de grade;
3. Poziționați profilul în stratul de adeziv;
4. Așezați plăcile ceramice în stratul de adeziv peste baza profilului, aliniindu-le totodată la marginea acestuia;
5. Îndepărtați excesul de adeziv cu o cârpă.

BAGHETĂ pătrată din **eloxALUM20**[®], pentru finisarea muchiilor exterioare (polițe, pardoseli).

TDG107

Cod produs	Lățime l(mm)	Adâncime A(mm)	Lungime L(m)	Ambalare buc./cutie
TDG107	11	10	2,7	10 buc.

Culori disponibile:

81 91



BAGHETĂ pătrată din **aluminIU sUBLICROMAT**, pentru finisarea muchiilor exterioare (polițe, pardoseli).

TDP100

Cod produs	Lățime l(mm)	Adâncime A(mm)	Lungime L(m)	Ambalare buc./cutie
TDP100	10	10	2,5	20 buc.

Culori disponibile:

01 16 25 34 39 40 41 94 95 96 401 416 434

Caracteristici speciale:

VARIETATE DE NUANȚE REMARABIL



BAGHETĂ pătrată din **eloxALUM20**[®], pentru mozaic.

EAM080

Cod produs	Adâncime A(mm)	Lungime L(m)	Ambalare buc./cutie
EAM080	8	2,5	20 buc.

Culori disponibile:

91

Caracteristici speciale:

MOZAIC



BAGHETĂ triunghiulară, din **eloxALUM20**[®], pentru muchiile plăcilor ceramice.

EAT100

Cod produs	Lățime l(mm)	Adâncime A(mm)	Lungime L(m)	Ambalare buc./cutie
EAT100	11	10	2,7	20 buc.

Culori disponibile:

81 91 94

Caracteristici speciale:

PLACĂ CERAMICĂ

Montaj profile EAM, EAT:

1. Tăiați profilul la dimensiunea dorită;
2. Pentru o îmbinare corectă la colțuri, profilul se taie la 45 de grade;
3. Poziționați profilul în stratul de adeziv;
4. Așezați plăcile ceramice în stratul de adeziv peste baza profilului, aliniindu-le totodată la marginea acestuia;
5. Îndepărtați excesul de adeziv cu o cârpă.

Baghete metalice flexibile

BAGHETĂ dreaptă, flexibilă, din **aluminIU natural**, pentru muchiile suprafețelor curbe din plan orizontal.

BFA*

Cod produs	Lățime l(mm)	Adâncime A(mm)	Lungime L(m)	Ambalare buc./cutie
BFA107	4	10	2,7	10 buc.
BFA127	4	12	2,7	10 buc.

Culori disponibile:

80

Caracteristici speciale:

FLEXIBIL



BAGHETĂ dreaptă, flexibilă, din **aluminIU natural**, pentru muchiile suprafețelor curbe din plan orizontal.

EFA*

Cod produs	Lățime l(mm)	Adâncime A(mm)	Lungime L(m)	Ambalare buc./cutie
EFA080	3	8	2,5	20 buc.
EFA100	3	10	2,5	20 buc.

Culori disponibile:

80

Montaj profile BFA, EFA, MFA:

1. Tăiați profilul la dimensiunea dorită;
2. Acoperiți suprafața vizibilă cu o bandă adezivă de hârtie;
3. Așezați profilul în stratul de adeziv și ancorați-l cu ținte în punctele special proiectate pe partea ștanțată a acestuia;
4. Poziționați progresiv plăcile de o parte și de alta a profilului;
5. Îndepărtați excesul de adeziv cu o cârpă.

BAGHETĂ dreptunghiulară flexibilă din **aluminIU natural**, pentru protecția marginilor de treaptă pe suprafețe curbe.

MFA107

Cod produs	Lățime l(mm)	Adâncime A(mm)	Lungime L(m)	Ambalare buc./cutie
MFA107	11	10	2,7	10 buc.

Culori disponibile:

80

Caracteristici speciale:

FLEXIBIL

- Raza de curbură formată prin îndoire trebuie să fie suficient de mare pentru a evita deteriorarea profilului;
- După curbare, nu se mai poate reveni asupra formei profilului.

Caracteristici generale:



Caracteristici generale:



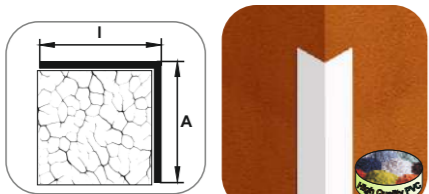
Protecții pentru muchiile pereților

Cornierele au rolul de a proteja muchiile diferitelor tipuri de suprafețe verticale și orizontale: pereți, arcade, polițe, etc. De asemenea, pot masca eventualele imperfecțiuni ale acestora. Disponibile într-o gamă diversificată de culori ce permit asortarea cu tâmplăria și mobilierul, cornierele constituie o soluție practică și economică.



CORNIER din PVC cu rășină ABS, cu rol de protejare a muchiilor peretilor.

ERP*



Cod produs	Lățime l(mm)	Adâncime A(mm)	Lungime L(m)	Ambalare buc./cutie
ERP120	12	12	2,5	50
ERP200	20	20	2,5	50
ERP250	25	25	2,5	50
ERP300	30	30	2,5	25
ERP400	40	40	2,5	25
ERP500	50	50	2,5	25

Colori disponibile:

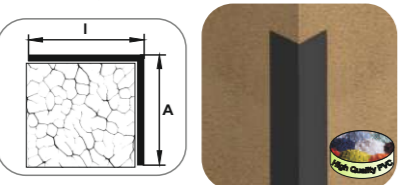


Montaj profile ERP, LCP:

1. Tăiați cornierul la lungimea dorită;
2. Aplicați adeziv pe partea interioară a cornierului;
3. Presați ferm și uniform cornierul peste colțul ce urmează a fi protejat;
4. Îndepărtați cu o cârpă excesul de adeziv;
5. Evitați contactul cu locul finisat până la uscarea adezivului folosit.

CORNIER din PVC cu rășină ABS, cu rol de protejare a muchiilor peretilor.

LCP*



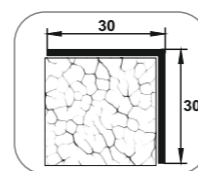
Cod produs	Lățime l(mm)	Adâncime A(mm)	Lungime L(m)	Ambalare buc./cutie
LCP107	10	10	2,7	20
LCP157	15	15	2,7	20
LCP207	20	20	2,7	20
LCP257	25	25	2,7	20

Colori disponibile:




CORNIER din PVC cu rășină ABS, cu rol de protejare a muchiilor peretilor.

LCB307



Cod produs	Lățime l(mm)	Adâncime A(mm)	Lungime L(m)	Ambalare buc./cutie
LCB307	30	30	2,75	25

Colori disponibile:



Caracteristici speciale:

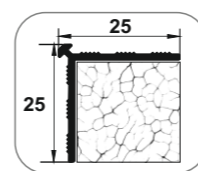


Montaj profile EPF:

1. Tăiați cornierul la dimensiunea dorită;
2. Indiferent de raza de curbură, profilul se prinde cu ținte în punctele de ancorare special prevăzute în acest sens pe partea zimțată;
3. Gletuiți locul pentru încăstrarea corectă a profilului;
4. Opțional, muchia externă a cornierului poate fi acoperită cu vopsea.

CORNIER flexibil pentru tencuială, din PVC, cu rol de protejare a muchiilor peretilor.

EPF250



Cod produs	Lățime l(mm)	Adâncime A(mm)	Lungime L(m)	Ambalare buc./cutie
EPF250	25	25	2,5	100

Colori disponibile:

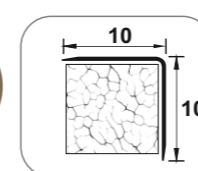


Caracteristici speciale:



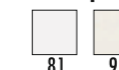
CORNIER din eloxALUM20®, cu laturile teșite, pentru protecția muchiilor pereților.

EAA100



Cod produs	Lățime l(mm)	Adâncime A(mm)	Lungime L(m)	Ambalare buc./cutie
EAA100	10	10	2,5	20

Colori disponibile:



Caracteristici speciale:

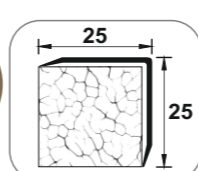


Montaj profile LCB, EAA, LCA, LCI:

1. Tăiați cornierul la lungimea dorită;
2. Aplicați adeziv pe partea interioară a cornierului;
3. Presați ferm și uniform cornierul peste colțul ce urmează a fi protejat;
4. Îndepărtați cu o cârpă excesul de adeziv;
5. Evitați contactul cu locul finisat până la uscarea adezivului folosit.

CORNIER din eloxALUM20®, cu laturile teșite, pentru protecția muchiilor pereților.

LCA257



Cod produs	Lățime l(mm)	Adâncime A(mm)	Lungime L(m)	Ambalare buc./cutie
LCA257	25	25	2,7	10

Colori disponibile:

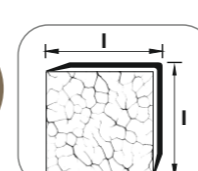


Caracteristici speciale:



CORNIER din steellINOX5®, cu laturile teșite, pentru protejarea și finisarea muchiilor pereților.

LCI*



Cod produs	Lățime l(mm)	Adâncime A(mm)	Lungime L(m)
LCI153	15	15	3
LCI205	20	20	1,5
LCI207	20	20	2,7
LCI307	30	30	2,7


Colori disponibile:




Caracteristici speciale:



Caracteristici generale:



Caracteristici generale:

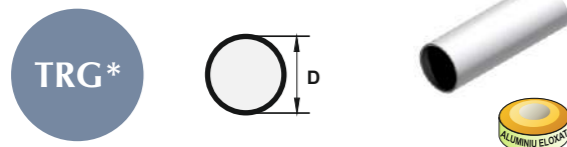


Țevi, Bare, Corniere, Profile U din aluminiu

O gamă completă de profile din aluminiu, cu ajutorul cărora se pot realiza proiecte de amenajare diverse..

Țevi rotunde

Profil tubular rotund din aluminiu, gol la interior.



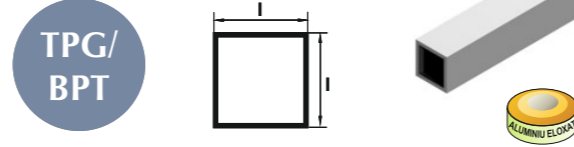
Cod produs	Diametru D(mm)	Grosime G(mm)	Lungime L(m)	Ambalare buc./cutie
TRG061	6	1	1	10 buc.
TRG081	8	1	1	10 buc.
TRG082	8	1	2	10 buc.
TRG122	12	1	2	10 buc.
TRG161	16	1	1	10 buc.
TRG162	16	1	2	10 buc.

Culori disponibile:



Țevi pătrate

Profil tubular pătrat din aluminiu, gol la interior.

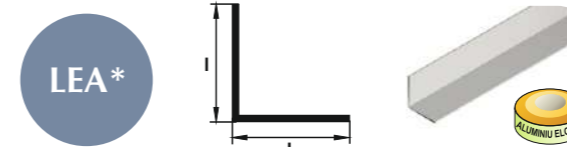


Cod produs	Lățime l(mm)	Grosime G(mm)	Lungime L(m)	Ambalare buc./cutie
BPT102	10	1,2	2	10 buc.
TPG151	15	1	1	10 buc.
BPT152	15	15	2	10 buc.
BPT202	20	1,2	2	10 buc.
BPT252	25	1,2	2	10 buc.



Corniere cu laturi egale

Cornier din aluminiu, cu laturile egale.



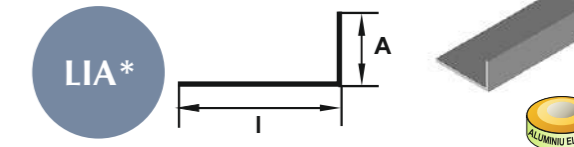
Cod produs	Lățime l(mm)	Grosime G(mm)	Lungime L(m)	Ambalare buc./cutie
LEA101	10	1	1	10 buc.
LEA102	10	1	2	10 buc.
LEA151	15	1	1	10 buc.
LEA152	15	1	2	10 buc.
LEA201	20	1,2	1	10 buc.
LEA202	20	1,2	2	10 buc.
LEA251	25	1,5	1	10 buc.
LEA252	25	1,5	2	10 buc.
LEA302	30	1,5	2	10 buc.
LEA402	40	2	2	10 buc.

Culori disponibile:




Corniere cu laturi inegale

Cornier din aluminiu, cu laturile inegale.

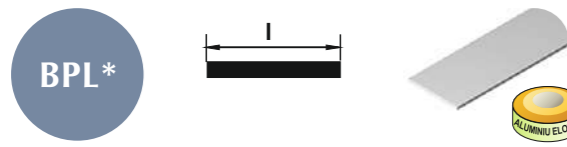


Cod produs	Lățime l(mm)	Adâncime A(mm)	Grosime G(mm)	Lungime L(m)	Ambalare buc./cutie
LIA2010	20	10	1,2	2	10 buc.
LIA2521	25	15	1,5	1	10 buc.
LIA2522	25	15	1,5	2	10 buc.
LIA3020	30	20	2	1	10 buc.



Bare plate

Bară plată sau platbandă din aluminiu.



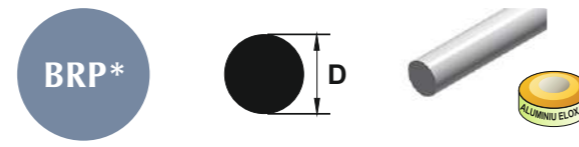
Cod produs	Lățime l(mm)	Grosime A(mm)	Lungime L(m)	Ambalare buc./cutie
BPL151	15	2	1	10 buc.
BPL152	15	2	2	10 buc.
BPL201	20	2	1	10 buc.
BPL202	20	2	2	10 buc.
BPL241	20	4	1	10 buc.
BPL301	30	2	1	10 buc.
BPL302	30	2	2	10 buc.

Culori disponibile:



Bare rotunde

Bară rotundă plină, din aluminiu.

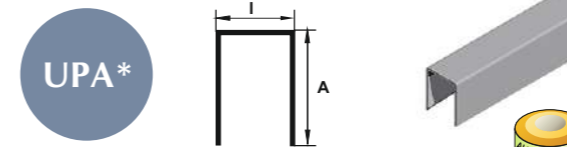


Cod produs	Diametru D(mm)	Lungime L(m)	Ambalare buc./cutie
BRP400	4,6	2	10 buc.
BRP800	8	2	10 buc.



Profile U

Profil U din aluminiu.




Cod produs	Lățime l(mm)	Adâncime A(mm)	Grosime G(mm)	Lungime L(m)	Ambalare buc./cutie
UPA101	8	12	2	1	10 buc.
UPA102	8	12	2	2	10 buc.
UPA131	12	13,5	1,3	1	10 buc.
UPA132	12	13,5	1,3	2	10 buc.
UPA161	12	18	0,7	1	10 buc.
UPA162	12	18	0,7	2	10 buc.

Culori disponibile:



UPA221	12,5	20	1	1	10 buc.
UPA222	12,5	20	1	2	10 buc.
UPA201	13,5	20	1,2	1	10 buc.
UPA202	13,5	20	1,2	2	10 buc.



Etanșatoare

Etanșatoare pentru baie și bucătărie

Etanșatoarele pentru baie și blatul de bucătărie se întrebunțează în scop igienic și estetic, pentru mascarea spațiilor care rămân după montarea obiectelor sanitare în baie, între perete și cada de baie sau cabina de duș, sau între perete și blatul de bucătărie. Se pot fixa atât în timpul placării, cât și după aceasta, cu adezivi siliconici.

✓ Etanșatoare din PVC pentru baie:

SSP, SBS, SRP, EPC ▶ pag.27

✓ Etanșatoare pentru blatul de bucatarie:

ETS, MTS, EWA ▶ pag.28

Perii etanșatoare pentru uși



- Etanșează ideal și permanent partea inferioară a ușilor și marginile ușilor culisante și rotative.
- Reduc nivelul de zgomot.
- Protejează împotriva curentului, mirosurilor, insectelor, prafului și luminii.
- Rețin în interior aerul condiționat.
- Sunt ușor de instalat, cu folie autoadezivă sau cu holzsuruburi în găurile special prevăzute.
- Potrivit pentru aplicații domestice, dar și comerciale sau industriale: uși de acces din termopan sau metalice, uși pentru spații frigoterme.

PPN, PPC, PAP ▶ pag.28, 29

Garnituri de etanșare cauciucate pentru uși și ferestre

GEP, GED ▶ pag.29


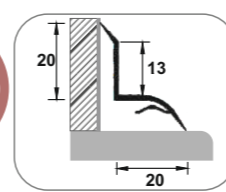
- Garniturile de etanșare cauciucate auto-adezive din cauciuc EPDM de tipuri P și D se utilizează la etanșarea ușilor și a ferestrelor, împotriva curentilor de aer rece sau cald, împotriva umezelii, prafului, mirosului, zgomotului.
- Sunt rezistente la intemperii, condiții diverse de mediu și variații de temperatură.



Etanșatoare din PVC pentru baie

ETANȘATOR retro-fit pentru baie, din PVC.

SSP180



Cod produs	Lățime l(mm)	Adâncime A(mm)	Lungime L(m)	Ambalare buc./cutie
SSP180	20	20	1,8	50 buc.

SET DE ACCESORII pentru SSP180.
SMP100

Conține:
1 piesă pentru colț interior;
Piese de închidere stânga/dreapta



Caracteristici speciale:


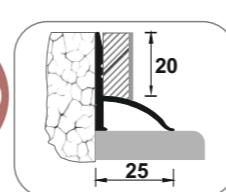


Colori disponibile:



ETANȘATOR Super-Plus, pentru baie, din PVC coextrudat.

SBS150



Cod produs	Lățime l(mm)	Adâncime A(mm)	Lungime L(m)	Ambalare buc./cutie
SBS180	25	20	1,8	25 buc.



Caracteristici speciale:

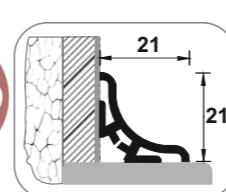


Colori disponibile:



BORDURĂ etanșatoare din PVC rigid.

SRP250



Cod produs	Lățime l(mm)	Adâncime A(mm)	Lungime L(m)	Ambalare buc./cutie
SRP250	21	21	2,5	25 buc.



Caracteristici speciale:


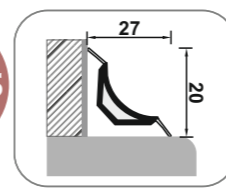


Colori disponibile:



ETANȘATOR pentru cadă, din PVC coextrudat.

EPC275



Cod produs	Lățime l(mm)	Adâncime A(mm)	Lungime L(m)	Ambalare buc./cutie
EPC275	27	20	2,5	25 buc.

SET DE ACCESORII pentru EPC275
EMP100

Conține:
2 piese pentru colț interior;
2 piese de închidere stânga/dreapta



Caracteristici speciale:



Colori disponibile:



Montaj profile SSP, SRP, EPC

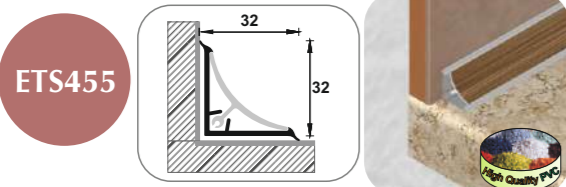
1. Tăiați etanșatorul la dimensiunea dorită, luând în calcul și fixarea pieselor de închidere (stânga / dreapta) și a celor de îmbinare (colț interior / colț exterior) disponibile în acest sens (pt. SSP și EPC);
2. Inșerați adezivul în unghiul interior al suprafețelor ce urmează a fi etanșate;
3. Fixați etanșatorul în spațiul destinat instalării acestuia;
4. Montați piesele de îmbinare (colț interior/colț exterior) (pt. SSP și EPC);
5. Montați piesele de închidere (stânga / dreapta) (pt. SSP și EPC);
6. Ștergeți excesul de adeziv cu o cârpă.

Montaj profile SBS:

1. Tăiați etanșatorul la dimensiunea dorită;
2. Inșerați adezivul în unghiul interior al suprafețelor ce urmează a fi etanșate;
3. Fixați etanșatorul prin presare în spațiul destinat instalării acestuia;
4. Fixați peste etanșator ultimul rând de plăci;
5. Ștergeți excesul de adeziv cu o cârpă.

Etanșatoare pentru blatul de bucatărie

ETANȘATOR retro-fit, pentru blatul de bucatărie, din PVC rigid+PVC coextrudat.



Cod produs	Lățime l(mm)	Adâncime A(mm)	Lungime L(m)	Ambalare buc./cutie
ETS455	32	32	2,5	24 buc.

Culori disponibile:

01	41	81	91
152	153	157	162

Caracteristici speciale: VARIETATE DE NUANȚE

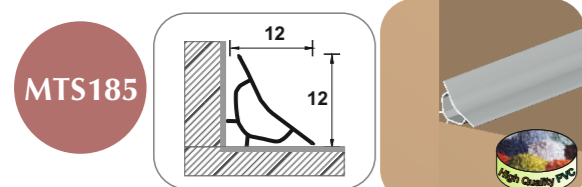
Piesă de îmbinare colț exterior

Piesă de îmbinare colț interior

Piesă de închidere stânga/dreapta



ETANȘATOR mini, concav, din PVC rigid.

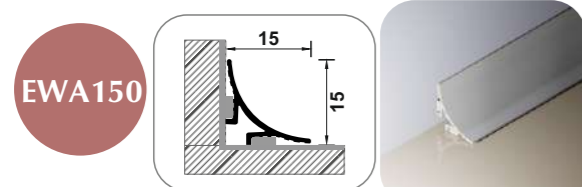


Cod produs	Lățime l(mm)	Adâncime A(mm)	Lungime L(m)	Ambalare buc./cutie
MTS185	12	12	2,5	20 buc.

Culori disponibile:

01	62	66
----	----	----

ETANȘATOR autoadeziv, din aluminiu eloxat.



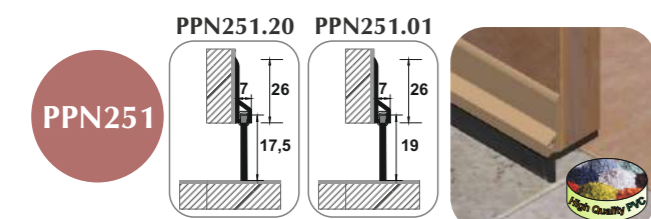
Cod produs	Lățime l(mm)	Adâncime A(mm)	Lungime L(m)	Ambalare buc./cutie
EWA150	15	15	2,5	20 buc.

Culori disponibile: 81, 91

Caracteristici speciale: AUTOADEZIV

Perii etanșatoare pentru uși

PERIE pentru uși din PVC, cu filamente din nylon negru.



Cod produs	Lățime l(mm)	Înălțime H(mm)	Lungime L(m)	Ambalare buc./cutie
PPN251.01	7	43,5	1	20 buc.
PPN251.20	7	45	1	20 buc.

Culori disponibile: 01, 20

Caracteristici: AUTOADEZIV, UTILIZARE LA INTERIOR, UȘĂ, ULTERIOR FINISĂRII

Montaj profile ETS:

1. Tăiați etanșatorul la dimensiunea dorită, luând în calcul și fixarea pieselor de închidere (stânga / dreapta) și a celor de îmbinare (colț interior / colț exterior) disponibile în acest sens;
2. Inșerați adezivul în unghiul interior al suprafețelor ce urmează a fi etanșate;
3. Fixați baza etanșatorului în spațiul destinat instalării acestuia;
4. Montați piesele de îmbinare (colț interior/colț exterior);
5. Montați partea superioară a etanșatorului prin clipsare în bază;
6. Montați piesele de închidere (stânga / dreapta);
7. Ștergeți excesul de adeziv cu o cârpă.

⚠️ Accesoriile sunt disponibile în aceleași culori cu etanșatorul ETS455.

Montaj profile MTS:

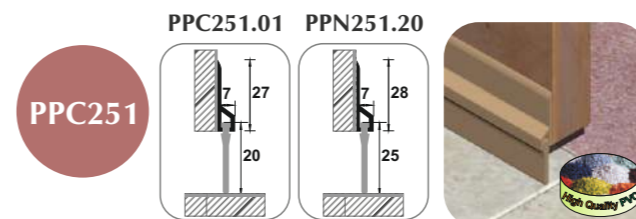
1. Tăiați etanșatorul la dimensiunea dorită;
2. Inșerați adezivul în unghiul interior al suprafețelor ce urmează a fi etanșate;
3. Fixați etanșatorul prin presare în spațiul destinat instalării acestuia;
5. Ștergeți excesul de adeziv cu o cârpă.

Montaj profile EWA:

1. Asigurați-vă că suprafața pe care se va aplica profilul este netedă, uscată și curată;
2. Îndepărtați folia de pe spatele benzii adezive;
3. Așezați cu grijă profilul în poziția dorită și presați uniform pe toată suprafața acestuia;
4. Îndepărtați folia protectoare de pe suprafața profilului.



BANDĂ ETANȘATOARE autoadezivă pentru uși din PVC.



Cod produs	Lățime l(mm)	Înălțime H(mm)	Lungime L(m)	Ambalare buc./cutie
PPC251	7	47	1	20 buc.
PPC251	7	53	1	20 buc.

Culori disponibile:

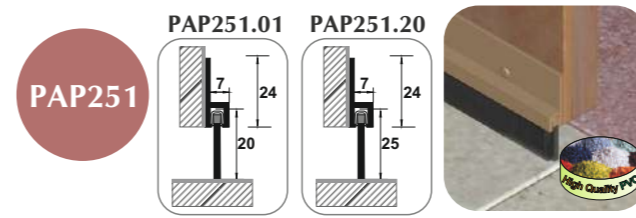
01	20
----	----

Caracteristici:

AUTOADEZIV, UTILIZARE LA INTERIOR, UȘĂ, ULTERIOR FINISĂRII



PERIE PENTRU UȘI din aluminiu, cu filamente din nylon negru.



Cod produs	Lățime l(mm)	Înălțime H(mm)	Lungime L(m)	Ambalare buc./cutie
PAP251.01	7	44	1	20 buc.
PAP251.20	7	49	1	20 buc.

Culori disponibile:

01	20
----	----

Caracteristici:

INTERIOR/EXTERIOR, UȘĂ, MONTAJ CU HOLZȘURUBURI



Montaj perie PPN și bandă PPC:

1. Îndepărtați folia care protejează adezivul;
2. Poziționați suportul pe marginea dorită a ușii, astfel încât peria (banda) să acopere spațiul liber;
3. Presați uniform până la lipire.

Montaj perie PAP:

1. Poziționați suportul pe marginea dorită a ușii astfel încât peria să acopere spațiul liber;
2. Fixați peria cu holzșuruburi care se introduc în găurile prevăzute în suportul de aluminiu.

Garnituri de etanșare cauciucate pentru uși și ferestre

Profil P - GARNITURĂ DE ETANȘARE cauciucată pentru uși și ferestre.



Cod produs	Lățime l(mm)	Adâncime A(mm)	Lungime L(m)	Ambalare
GEP596	9	5,5	6	(2x3)
GEP59-100	9	5,5	100	(2x50)

Culori disponibile:

01	20
----	----

Caracteristici GEP, GED:

INTERIOR/EXTERIOR, AUTOADEZIV, REZISTENT LA UMIDITATE, UȘĂ ȘI FERESTRĂ



Profil D - GARNITURĂ DE ETANȘARE cauciucată pentru uși și ferestre.



Cod produs	Lățime l(mm)	Adâncime A(mm)	Lungime L(m)	Ambalare
GED696	9	6	6	(2x3)
GED69-100	9	6	100	(2x50)

Culori disponibile:

GED696:	01	20
GED69-100:	20	20

Montaj garnituri GEP, GED

1. Curățați bine de praf și grăsimi suprafața pe care se aplică garniturile și așteptați să se usuce;
2. Tăiați garniturile la lungimea laturilor ferestrelor sau ușilor de etanșat;
3. Îndepărtați progresiv banda de hârtie care protejează adezivul;
4. Poziționați garniturile pe muchia interioară a tocului ușilor sau ferestrelor;
5. Presați până la lipirea uniformă a acestora.

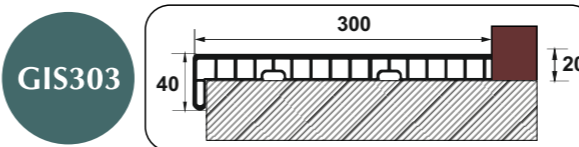
Glafuri

Glafuri din PVC pentru interior

Finisează îmbinarea dintre baza ferestrelor și pereți la interior. Corespund exigențelor de amenajare a oricărui ambient: casă de locuit, birou, spațiu comercial sau hotelier. Fabricate din **pvc termorezistent rigid**, glafurile au un design atractiv, nu se deteriorează în condiții de umiditate și se întrețin cu ajutorul produselor de curățat obișnuite. Folia din pvc de o calitate superioară conferă glafurilor o suprafață rezistentă la factorii externi (umezeală, zgârieturi, solicitări). Terminațiile stânga / dreapta completează finisajul, conferind un aspect îngrijit ansamblului.




Glaf termorezistent pentru interior, din PVC.



Cod produs	Lățime l(mm)	Adâncime A(mm)	Lungime L(m)
GIS303	300	40	3,0

Culori disponibile:



Caracteristici speciale: UTILIZARE LA INTERIOR

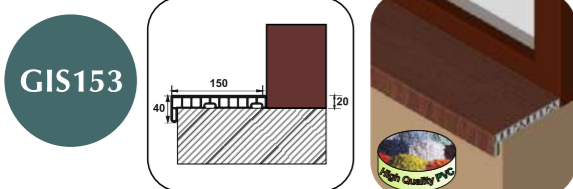


Glafuri din aluminiu pentru exterior

- Sunt recomandate pentru finisarea bazelor ferestrelor, la exterior;
- Realizate din aluminiu vopsit în câmp electrostatic (cod culoare: RAL 9016 - alb; RAL 8014 - maro);
- Sunt rezistente la uzură și durabile prin natura compoziției materialului de fabricație.


Glafuri pentru interior

Glaf termorezistent pentru interior, din PVC.

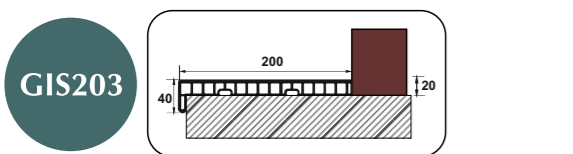


Cod produs	Lățime l(mm)	Adâncime A(mm)	Lungime L(m)
GIS153	150	40	3,0

Culori disponibile:




Glaf termorezistent pentru interior, din PVC.

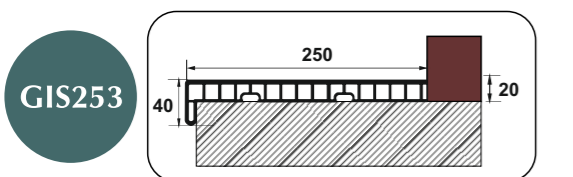


Cod produs	Lățime l(mm)	Adâncime A(mm)	Lungime L(m)
GIS203	200	40	3,0

Culori disponibile:




Glaf termorezistent pentru interior, din PVC.



Cod produs	Lățime l(mm)	Adâncime A(mm)	Lungime L(m)
GIS253	250	40	3,0

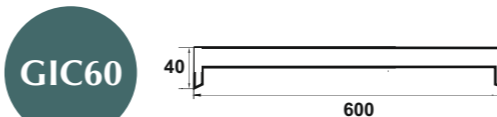
Culori disponibile:



Montaj glafuri GIS:

1. Se taie fără dificultate glaful la lungimea dorită;
2. Instalarea se poate face cu adeziv sau cu holzșuruburi;
3. Terminațiile stânga/dreapta se fixează cu adeziv.

Capac dublu din PVC pentru GIS.



Cod produs	Lățime l(mm)	Adâncime A(mm)
GIC60	600	40



Culori disponibile:



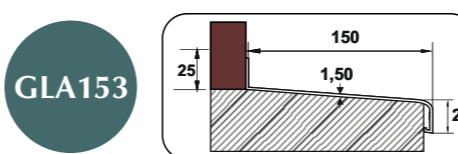
Caracteristici speciale:

UTILIZARE LA INTERIOR



Glafuri pentru exterior

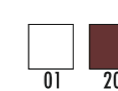
Glaf pentru exterior din aluminiu vopsit în câmp electrostatic.



Cod produs	Lățime l(mm)	Adâncime A(mm)	Lungime L(m)
GLA153	150	25	3,0



Culori disponibile:

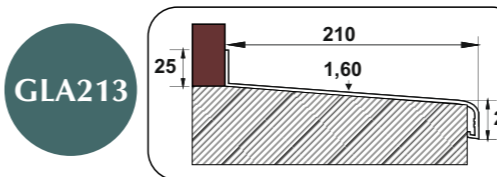


Caracteristici speciale:

INTERIOR/ EXTERIOR



Glaf pentru exterior din aluminiu vopsit în câmp electrostatic.



Cod produs	Lățime l(mm)	Adâncime A(mm)	Lungime L(m)
GLA213	210	25	3,0



Culori disponibile:



Caracteristici speciale:

INTERIOR/ EXTERIOR

Montaj glafuri GLA:

1. Verificați ca suprafața suport a glafului să nu fie denivelată și să prezinte pantă pentru scurgerea apei;
2. Tăiați glaful la dimensiunea dorită;
3. Poziționați glaful în poziție optimă, ținând cont de adăugarea capacelor la capetele acestuia;
4. Fixați glaful cu șuruburi la partea inferioară a ferestrei;
5. Terminațiile stânga/dreapta se fixează cu adeziv.

Caracteristici generale:



Caracteristici generale:



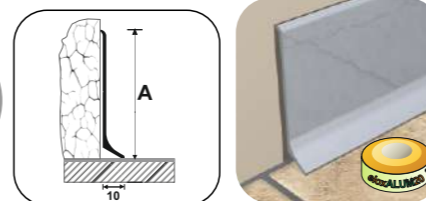
Plinte

Finisează uniform îmbinarea dintre perete și pardoseală, mascând posibile neregularități ale marginii acesteia. Ascund cablurile inestetice din încăperi. Montajul lor este facilitat de utilizarea sistemului de fixare special conceput și a următoarelor accesorii: piese de colț pentru interior și exterior, conectori și terminații stânga/dreapta. Disponibile într-o gamă largă de culori uni și nuanțe care imită diverse texturi lemnoase, plintele atribuie stil și eleganță interioarelor.



PLINTĂ lată din eloxALUM20®

KAP*



Cod produs	Lățime l(mm)	Adâncime A(mm)	Lungime L(m)	Ambalare buc./cutie
KAP607	10	60	2,7	10 buc.
KAP807	10	80	2,7	10 buc.

Culori disponibile:



Caracteristici speciale:

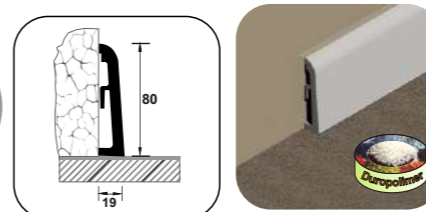


Montaj plinte KAP:

1. Tăiați profilul la lungimea dorită;
2. Aplicați adeziv pe partea interioară a profilului;
3. Poziționați profilul în locul dorit;
4. Presați ferm și uniform plinta;
5. Îndepărtați excesul de adeziv cu o cârpă.

PLINTĂ lată din duropolimer

PDP080



Cod produs	Lățime l(mm)	Adâncime A(mm)	Lungime L(m)	Ambalare buc./cutie
PDP080	19	80	2,5	20 buc.

Culori disponibile:

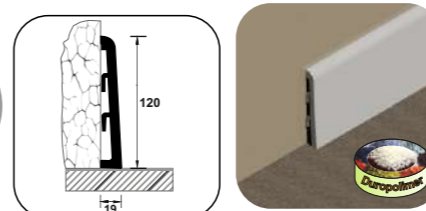


Caracteristici speciale:



PLINTĂ lată din duropolimer

PDP120



Cod produs	Lățime l(mm)	Adâncime A(mm)	Lungime L(m)	Ambalare buc./cutie
PDP120	19	120	2,5	20 buc.

Culori disponibile:



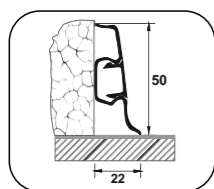
Caracteristici speciale:




Plintă din PVC pentru cabluri

PLINTĂ din PVC cu rol de mascare a cablurilor și firelor electrice.

PBC505



Culori disponibile
PLINTĂ ȘI ACCESORII:



Cod produs	Lățime l(mm)	Adâncime A(mm)	Lungime L(m)	Ambalare buc./cutie
PBC505	22	50	2,5	40 buc.

PBL505-S4	PBY505-S4	PBE505-S4	PBS505-S4	PBD505-S4
SET 4 buc. Piese de legătură	SET 4 buc. Piese îmbinare colț interior	SET 4 buc. Piese îmbinare colț exterior	SET 4 buc. Piese închidere stânga	SET 4 buc. Piese închidere dreapta



Montaj plinte PBC:

1. Poziționați baza plintei pe perete și marcați locurile unde veți da găuri pentru instalare;
2. Fixați baza înfiletând holzșuruburile corespunzătoare;
3. Introduceți cablurile în lăcașul special conceput pentru inserare;
4. Introduceți acoperirea plintei, fixând-o prin presare ușoară, dar fermă, peste lăcașul destinat cablurilor.

PDS080.01

Piesă de închidere stânga pentru plinta PDP



PDD080.01

Piesă de închidere dreapta pentru plinta PDP



PDC000.01

Clipsuri de fixare pentru plinta PDP



Montaj plinte PDP:

1. Măsurați și tăiați plinta la dimensiunea dorită;
2. Poziționați clipsurile pe perete și marcați locurile unde se vor fixa holzșuruburile;
3. Fixați clipsurile, înfiletând holzșuruburile corespunzătoare;
4. Fixați plinta prin clipsare.




• Alternativ, plinta se poate instala și cu adeziv siliconic.

Caracteristici:



Caracteristici:



Profile decorative

Utilizarea profilelor decorative Listello este o necesitate tehnică de rezolvare corectă și rafinată a unor detalii de finisaj, inclusiv a rosturilor de dilatație, în vederea asigurării durabilității întregului ansamblu;
Preiau tensiunea dintre plăcile ceramice și conferă totodată valențe estetice deosebite spațiului finisat, datorită finisajelor variate;
Se instalează o dată cu placarea pereților, folosind adezivul de placare.



Caracteristici generale:



UTILIZARE LA INTERIOR



PERETE



PLACĂ CERAMICĂ



ÎNTREȚINERE FACILĂ



MONTAJ CU ADEZIV



SIMULTAN CU PLACAREA

PROFIL "U" decorativ din **eloxALUM20®**, pentru finisarea pereților plăcați.

UPD107

Colori disponibile:

Cod produs	Lățime l(mm)	Adâncime A(mm)	Lungime L(m)	Ambalare buc./cutie
UPD107	9	10	2,7	10 buc.

Montaj profile UPD:

1. Tăiați profilul de finisaj la lungimea dorită;
2. Fixați profilul în locul dorit, folosind același adeziv ca și pentru placare;
3. Poziționați plăcile de faianță, încadrând profilul decorativ;
4. Pentru un finisaj corect, ștergeți cu o cârpă excesul de adeziv înainte de uscarea acestuia.



● Pentru a proteja profilul în timpul lucrărilor, acoperiți suprafața exterioară cu o bandă adezivă de hârtie pe care o veți îndepărta după terminarea finisării.

PROFIL "U" decorativ din **eloxALUM20®**, pentru finisarea pereților plăcați.

UPD257

Colori disponibile:

Cod produs	Lățime l(mm)	Adâncime A(mm)	Lungime L(m)	Ambalare buc./cutie
UPD257	25	10	2,7	10 buc.



Sisteme de fixare a mochetei pe trepte

Sistemul de fixare a mochetei pe treaptă constituie un element de finisaj cu certe proprietăți estetice. Treptele acoperite în mod tradițional cu mochetă capătă un aspect modern și elegant, asigurând un grad sporit de siguranță în utilizare. Țevile din alamă lucioasă sunt disponibile în seturi complete care includ piese de prindere și de închidere. Avantajul utilizării este că permit înlocuirea sau curățarea mochetei prin îndepărtarea părții superioare a sistemului.



Caracteristici generale:



UTILIZARE LA INTERIOR



TREPTE



TRAFIC INTENS



ULTERIOR PLACĂRII

SISTEM DE FIXARE A MOCHETEI pe treaptă din **oțel** și **accesorii din aliaj de zinc**.


SMO*

Colori disponibile

SMO9512:

SMO13*:

Cod produs	Diametru D(mm)	Lungime L(m)	Ambalare buc./cutie
SMO9512	Ø9,5	1,2	1 buc.
SMO1312	Ø12,7	1,2	1 buc.
SMO1318	Ø12,7	1,8	1 buc.



SISTEM DE FIXARE A MOCHETEI pe treaptă din **alamă regală®**

TMBS131

Colori disponibile:

Caracteristici speciale:

ÎNTREȚINERE DELICATĂ

Cod produs	Diametru D(mm)	Lungime L(m)	Ambalare buc./cutie
TMBS131	Ø13	1,0	10 buc.

Montaj profile TMBS, SMO:

1. Tăiați țeava la lungimea dorită, asigurându-vă că lăsați o lungime suplimentară pentru fixarea pieselor de prindere;
2. Fixați piesele de închidere la capătul țevii;
3. Fixați baza sistemului de prindere la marginea mochetei care acoperă treapta;
4. Atașați garnitura din PVC pe țeavă, în locul unde aceasta se îmbină cu sistemul de prindere (**doar pentru TMBS**);
5. Închideți sistemul.

Ușițe de vizitare din PVC

Maschează golurile de acces la căzile de baie sau diverse alte instalații: robineti de siguranță, instalații de scurgere sau alimentare, sisteme de încălzire, etc. Sunt disponibile în diverse dimensiuni și sunt ușor de montat.

Se folosesc în băi, bucătării, holuri, precum și în alte spații unde este necesară utilizarea unei ferestre de vizitare (sifoane, motoare de la căzile jacuzzi) cu scopul de a facilita accesul în cazul unor reparații.



Cod produs	Lățime l(mm)	Înălțime H(mm)	Ambalare buc./cutie
UV1515	150	150	10 buc.
UV1520	150	200	10 buc.
UV2020	200	200	10 buc.
UV2025	200	250	10 buc.
UV2030	200	300	10 buc.
UV3030	300	300	10 buc.

Uv3040	300	400	10 buc.
Uv4020	400	200	10 buc.
Uv4040	400	400	10 buc.

Montaj ușițe de vizitare:

- După ce gaura din perete este predefinită, curățați locul de impurități și praf;
- Aplicați silicon montaj pe suprafața peretelui;
- Așezați ușa de vizitare pe suprafața delimitată și presați ușor;
- Ștergeți urmele de silicon rămase în plus, și pentru siguranță aplicați banda adezivă protectoare, până la 24h.



Caracteristici:



Colori disponibile: 01

Magneți pentru ferestre de vizitare

Set 4 magneți pentru ferestre de vizitare.



- Pentru realizarea ferestrelor de vizitare invizibile este suficientă utilizarea unui sistem de patru magneți, care se aplică pe orice tip și orice format de faianță sau gresie.

Cod produs
MAG004
Ambalare buc./cutie
10 buc.



Caracteristici:



Rame de aerisire cu plasă din PVC

- Asigură ventilația gurilor de aerisire în băi, bucătării (la hote), holuri, etc. Plasa are rol de protecție împotriva insectelor.
- Se montează foarte ușor: suportul se zidește în tencuială, iar rama cu plasă se fixează în suport cu ajutorul holșuruburilor, care se vor masca ulterior cu căpăcelele prevăzute.
- Ramele de aerisire au un aspect discret, găsindu-și locul în baia, bucătăria sau holul locuinței Dvs.

Ramă dreptunghiulară/pătrată cu plasă.

Ramă rotundă, cu plasă.



Cod produs	Lățime l(mm)	Lungime L(m)	Ambalare buc./cutie
RA1515	150	150	10 buc.
RA1520	150	200	10 buc.
RA2020	200	200	10 buc.
RA2030	200	300	10 buc.
RA3030	300	300	10 buc.



Cod produs	Lățime l(mm)	Ambalare buc./cutie
RAF100	Ø100	10 buc.
RAF110	Ø110	10 buc.
RAF120	Ø120	10 buc.

Colori disponibile: 01



Caracteristici:



Seturi de distanțiere pentru gresie și faianță

DST*

- Distanțierele sunt folosite la montajul plăcilor de gresie și faianță, pentru păstrarea unor spații egale între plăci;
- Sunt disponibile în 4 dimensiuni: 1 mm, 2 mm, 3 mm și 4 mm;
- Dimensiunea distanțierelor se alege în funcție de mărimea plăcilor ceramice;
- Contribuie la obținerea unui aspect regulat al plăcii și al rosturilor dintre plăci.

Cod produs	Lățime l(mm)	Colori disponibile:
DST101	1	01
DST100	1	11
DST201	2	16
DST301	3	16
DST400	4	01



Caracteristici speciale:



Benzi antiderapante pentru căzi și cabine de duș

- Sunt destinate zonelor cu umiditate mare: băi, saune, cabine de duș, piscine, locuri predispuse pericolelor de alunecare pe unde se calcă de obicei cu papuci sau cu piciorul gol.
- Granulația fină nu afectează pielea, sunt special create pentru a oferi aderență în mers.
- Suportul auto-adeziv este deosebit de rezistent la: apă, umiditate mare, substanțe de curățare și la variații de temperatură.



Set 6 buc. benzi antiderapante transparente pentru CĂZI ȘI CABINE DE DUȘ.

Cod produs	Lățime l(cm)	Lungime L(cm)	Ambalare buc./cutie
SWL238	2	38	12 seturi

Caracteristici:



Colori disponibile: 33



Benzi antiderapante pentru pardoseli

- Previn alunecarea pe pardoseli, rampe, trepte, scări, terase, spații comerciale și zone publice cu trafic intens, acolo unde pardoseala este lucioasă și există pericolul alunecării.
- Durabile în timp, simplu de montat (autoadezive), puțin pretențioase la capitalul întreținere.
- Design unic cu suport anti-alunecare, ce prezintă granulații din carburi de siliciu.



Set 6 buc. benzi antiderapante pentru PARDOSELI.

Cod produs	Lățime l(cm)	Lungime L(cm)	Ambalare buc./cutie
SWL238	2	38	12 seturi

Caracteristici:



Colori disponibile: 11 20



Protecții anti-zgârieturi pentru mobilier

- Sunt protecții anti-zgârieturi din pâslă / EVA auto-adezive, destinate să protejeze suprafețe de contact diverse.
- Se aplică pe picioarele scaunelor, meselor și pe alte elemente de mobilier (televizor, mașină de spălat, vase, rame foto, obiecte decorative, etc).

Set 125 buc. protecții anti-zgârieturi pentru mobilier

SPM125

Cod produs
SPM125

Ambalare
buc./cutie
20/40



Caracteristici:



Colori disponibile: 01 20 01 + 20

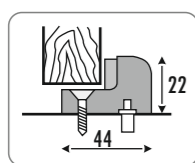


Opritoare pentru uși

- Sunt o soluție elegantă de protejare a pereților, prin evitarea contactului acestora cu mânerul ușii, care poate zgâria sau deteriora pereții.
- Toate modelele sunt disponibile în 2 variante de culoare a inserției - negru (16) sau transparent (33).

Opritor din aliaj de zinc, cu montare pe pardoseală.

OZR442




Cod produs
OZR442

Lățime l(mm)
44

Adâncime A(mm)
22

Ambalare buc./cutie
5 buc.

Colori disponibile:



Caracteristici:


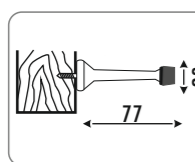


Montaj opritoare OZR:

1. Marcați poziția opritorului pe pardoseală, astfel încât mânerul ușii să nu lovească perețele;
2. Instalați bolțul în interiorul opritorului, împreună cu inserția din cauciuc;
3. Dați o gaură în pardoseală pentru fixarea bolțului;
4. Poziționați opritorul pe pardoseală;
5. Aliniați opritorul în poziția optimă (paralel cu ușa deschisă);
6. Dați o gaură în pardoseală pentru șurubul de fixare și diblu;
7. Fixați opritorul cu o șurubelniță, folosind șurubul disponibil;

Opritor rigid din aliaj de zinc, cu montare pe ușă/perete.

OZL287



Cod produs
OZL287

Lățime l(mm)
28

Adâncime A(mm)
77

Ambalare buc./cutie
5 buc.

Colori disponibile:

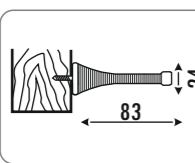


Caracteristici speciale:



Opritor cu arc, din oțel, cu montare pe ușă/perete

OOL248



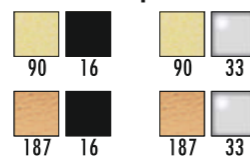
Cod produs
OOL248

Lățime l(mm)
24

Adâncime A(mm)
83

Ambalare buc./cutie
5 buc.

Colori disponibile:



Caracteristici speciale:



Montaj opritoare OZL,OOL:

1. Poziționați opritorul pe partea de jos a ușii, astfel încât manerul ușii să nu lovească perețele;
2. Marcați poziția unde trebuie fixat șurubul pe perete;
3. Dați o gaură în poziția marcată;
4. Fixați opritorul cu o șurubelniță, folosind șurubul disponibil;

Opritor OZR



Opritor OZL



Opritor OOL



Benzi adezive de mascare pentru uz general

- Sunt destinate în principal protecției suprafețelor în timpul vopsirii și zugrăvirii, în activități de renovare și amenajări interioare.
- Sunt benzi puțin agresive, care permit re poziționarea pe suprafața de lucru.
- Adezivul lor are aderență ridicată, ce permite dezlipirea de pe suprafață, după câteva ore de la aplicare, fără a lăsa reziduuri, fără decojirea sau alterarea suprafeței suport.

BAM* Bandă adezivă de mascare pentru uz general.

Cod produs
BAM3835

Lățime l(mm)
38

Lungime L(m)
35

Ambalare buc./cutie
set 6 buc.

Cod produs
BAM4835

Lățime l(mm)
48

Lungime L(m)
35

Ambalare buc./cutie
set 6 buc.



Caracteristici:




Ștergătoare



- Ștergătoarele Happy Shoes sunt realizate din PVC, având o structură similară cu cea a mochetelor. Curăță cu succes și rețin în interior praful și noroiul de pe încălțăminte.
- Ștergătoarele Dust In - tip (B) sunt prevăzute cu suport din vinil, care are rol antiderapant și păstrează murdăria în interior protejând pardoseala.
- Se recomandă pentru utilizare la intrările în locuințe (la interior și la exterior).
- Ștergătoarele Happy Shoes Dust Out - tip (C) nu sunt prevăzute cu suport de vinil.
- Lasă murdăria să se scurgă, pentru o curățare ușoară.

SPC12*

Ștergător Happy Shoes - Dust In, cu suport din vinil, 12mm grosime.



Colori disponibile:



Cod produs
SPC12-6040

Dimensiuni (cm)
40 x 60

Ambalare buc./cutie
10 buc.

Cod produs
SPC12-9060

Dimensiuni (cm)
60 x 90

Ambalare buc./cutie
10 buc.



SPS12*

Ștergător Happy Shoes - Dust Out, fără suport din vinil, 12mm grosime.



Colori disponibile:



Cod produs
SPS12-6040

Dimensiuni (cm)
40 x 60

Ambalare buc./cutie
10 buc.




SPS14*

Ștergător Happy Shoes - Dust Out, fără suport din vinil, 14mm grosime.



Colori disponibile:



Cod produs
SPS14-6040

Dimensiuni (cm)
40 x 60

Ambalare buc./cutie
10 buc.

Cod produs
SPS14-9060

Dimensiuni (cm)
60 x 90

Ambalare buc./cutie
10 buc.



Ignifug (B, C)

Lasă apa să se scurgă (C)

Lasă mizeria să se scurgă (C)

Reține apa (B)

Are aderență la suprafață (B)

Prin scuturare

Prin spălare cu mopul

Prin spălare sub jet de apă

Prin aspirare

Standuri de prezentare

Produsele **PROLUX™ - GENESIS™** și **LINECO™** sunt rezultatul unei multitudini de idei creative, care se pliază problemelor specifice de finisaj și pot fi aplicate atât în timpul, cât și ulterior operațiunilor de amenajare sau placare, ca soluții funcționale și estetice de primă clasă. Din dorința de a facilita activitatea și deservirea clienților firma noastră propune distribuitorilor autorizați mai multe modele de standuri compacte, cu o structură flexibilă, ce permit gruparea diversificată a profilelor:



Set complet de moștrare

Pentru ca distribuitorii autorizați și firmele de construcții ce colaborează cu firma noastră să cunoască cât mai bine întreaga gamă de produse, le punem la dispoziție seturi complete de moștrare pentru produsele din gamele **PROLUX-GENESIS** și **LINECO**:



Cataloage, broșuri

În ziua de astăzi marketingul nu mai este doar o alegere înțeleaptă, ci o necesitate esențială pentru orice afacere. Firma noastră vine în sprijinul partenerilor săi cu o gamă variată de materiale de marketing, după cum urmează:

- liste de prețuri pentru distribuție;
- cataloage generale de prezentare;
- diverse broșuri și pliante.

Cataloage generale de prezentare



Liste de prețuri pentru distribuție



Broșuri, pliante, cataloage specializate pe game de produse



Info chioșc





































































Toate produsele noastre au lungimi standard ("DIY packing") de 0,9 m, 1,8 m, 2,5 m și 2,7 m, și sunt ambalate individual în mod atractiv și unitar, în folie termocontractibilă protectoare cu sistemul de fixare inclus. Toate produsele noastre sunt etichetate cu etichete policrome care includ poze, instrucțiuni de montaj în mai multe limbi, cod de bare EAN13.

Oferim partenerilor noștri sisteme de expunere a mărfii, unitare și atrăgătoare, pe care le punem la dispoziția acestora în mod gratuit, iar consultanții noștri de vânzări asigură implantarea mărfurilor (așezarea inițială în expoziție), precum și servicii periodice de merchandising.

Pentru magazinele de tip Do-It-Yourself asigurăm "Infochioșcuri" - terminale de informare self-service dotate cu ecran tactil.

Oferim clienților noștri o gamă variată de materiale de marketing: cataloage, broșuri, cataloage prevăzute cu mostre de produse.



									
01 alb	05 albastru lucios	07 rosu teracota	09 caramel	10 fildes	11 gri	12 piersica	14 bej caprioara	15 roz	16 negru
									
20 maro	21 bleu	24 melba	25 bej	28 verde	30 rosu	32 crem deschis	33 transparent	34 gri deschis	35 gri inchis
									
39 gri cenusiu	40 stejar	41 mahon	49 mov	50 violet liliac	51 galben olive	62 maro marmorat	64 alb marmorat	65 pin	66 stejar deschis
									
70 crem marmorat	72 bej marmorat	73 bleu marmorat	77 galben mat	80 aluminiu	81 argintiu satinat	83 auriu satinat	84 inox lucios	88 alama lucioasa	89 bronz lucios
									
90 auriu lucios	91 argintiu lucios	92 bronz satinat	93 fag	94 argintiu periat	95 cupru lucios	96 cupru periat	101 lemn inchis	105 roz inchis	106 orange
									
109 albastru deschis	111 alb gheata	113 portocaliu	115 roz marmorat	142 cires salbatic	152 cires	153 artar alb	155 fag inchis	157 stejar inchis	159 stejar vechi
									
161 nuc	162 wenge	165 ulm	187 alama antichizata	188 alama cromata	307 stejar gri	401 alb texturat	416 negru texturat	434 gri deschis texturat	



CENTRUL LOGISTIC NAȚIONAL:

Str. Ion Roată, nr. 10, sector 4, București
Tel/Fax: 021 - 330.61.78 / 330.60.91/92
GSM: 0722-539.359; 0744-539.359



BRAȘOV

Str. Carpatilor, nr 59, bl. D20,
sc. B, parter, jud. Brașov
Tel/Fax: 0268 - 411.027

CONSTANȚA

B-dul Mamaia, nr.270, bl. L5, sc. B,
parter (Zona Delfinariu), jud. Constanța
Tel/Fax: 0241 - 612.100

LUGOJ

Str. Timișoarei, nr. 81, jud. Timiș
Tel/Fax: 0256 - 354.291

CLUJ - NAPOCA

Str. Frunzișului, nr. 110, jud. Cluj
Tel/Fax: 0264 - 403.296

CRAIOVA

Bd. Decebal, nr 102, bl. N10, parter,
Cartier Lăpuș Argeș, jud. Dolj
Tel/Fax: 0351 - 407.341

PIATRA NEAMȚ

Str. Bistriței, nr. 11, jud. Neamț
Tel/Fax: 0233 - 220.302

